



Contents



Part 1

Revision on Primary 2

- Vocabulary & Grammar Revision - Activities
- Punctuation
- Let's remember

Part 2

Theme 1 Who am I?

- Unit 1 I feel happy!
- Unit 2 What's the matter?
- Unit 3 On the weekend
- Review 1



Theme 2 The world around me

- Unit 4 I love my home
- Unit 5 At the zoo
- Unit 6 Let's go to the circus!
- Review 2

Part 3

- General Activities
- Dictation





Revision on Primary 2

مراجعة على ما سبق دراسته بالصف الثاني الابتدائي



A- Vocabulary Revision

Into the Countryside

في الريف



the countryside
الريف



park
حديقة عامة / متنزه



beautiful
جميل



rainbow
قوس قزح



bench
مقعد خشبي طويل



grass
حشائش / عشب



tree
شجرة



river
نهر



plant
نبات



flower
وردة

School items

أدوات مدرسية



pencil
قلم رصاص



pencil case
مقلمة



book
كتاب



pen
قلم جاف



ruler
مسطرة



notebook
كراسة



bag
حقيبة



scissors
منقص



calculator
آلة حاسبة



paint brush
فرشاة تلوين



colored pencil
قلم تلوين



paint
الوان / دهانات

Part

1

Revision



colored paper
ورق ملون



stationery shop
محل بيع أدوات مكتبية



toy
لعبة



school items
اشياء خاصة بالمدرسة

On the farm

في المزرعة



goat
معزة



donkey
حمار



hen
دجاجة



duck
بطة



fish
سمكة



cow
بقرة



horse
حصان



sheep
خروف



farm
مزرعة



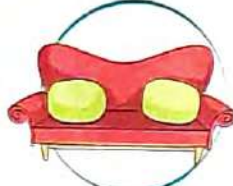
animals
حيوانات

Things at home

أشياء في المنزل



armchair
كرسي ذو مسندين



couch
كنبة / اريكة



cupboard
دولاب (لأدوات المطبخ)



wardrobe
دولاب ملابس



bed
سرير



picture
صورة



TV
تلفزيون



computer
كمبيوتر

Rooms in the house

حجرات في المنزل



living room
حجرة المعيشة



bedroom
حجرة النوم



kitchen
مطبخ

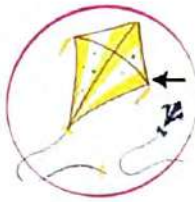


bathroom
حمام

Toys اللعب

robot
إنسان آليkite
طيارة ورقيةballoon
بالونةdoll
عروسة لعبةteddy bear
دبدوب


Adjectives صفات




big كبير



small صغير



tall طويل



short قصير

Colors الالوان



red أحمر



blue أزرق



orange برتقالي



yellow أصفر



black أسود



white أبيض



green أخضر



gray رمادي



brown بني

Means of Transportation وسائل المواصلات

plane
طائرةcar
سيارةtaxi
تاكسيbike / bicycle
دراجة

B- Revision on Phonics مراجعة على الصوتيات



(or)



corn ذرة



horse حصان



sport رياضة



story قصة



shorts شورت



morning الصباح

40

forty رقم أربعون



(ar)



star نجمة



park حديقة عامة



art رسم



jar برطمان



car سيارة



farm مزرعة



garden حديقة منزل



arm ذراع



(oi)



coin عملة معدنية



oil زيت



soil تربة



point يشير



(oa)



goal جول / مرمى



boat قارب



goat معزة



coat معطف



(oy)



boy ولد



toys لعب



(ow)



rainbow قوس قزح



arrow سهم



snow جليد / ثلج



window شباك



(o-e)



home منزل



rose وردة



nose أنف



stone حجر



(ai)



train قطار



tail ذيل



(ay)



say يقول



play يلعب



May شهر مايو

Part 1 Revision



(a-e)



face وجه



cake كيك / تورتة



grapes عنب



(i-e)



five خمسة



write يكتب



line طابور



nine تسعة



time وقت



(ie)



fries بطاطس مقلية



pie فطيرة



(y)



fly يطير



my ملكي



sky السماء



(igh)



firefighter

رجل المطافي



right

يمين



night

الليل



traffic lights

إشارات المرور



eight

ثمانية



C- Revision on Grammar مراجعة على القواعد

Is there + اسم مفرد +?

Yes, there is. ← للإجابة بالاثبات

No, there isn't. ← للإجابة بالنفي


- Is there a river?

- Yes, there is.



- Is there a tree?

- No, there isn't.



Are there any + اسم جمع +

Yes, there are. ← للإجابة في الاثبات

No, there aren't. ← للإجابة في النفي

- Are there any calculators?

Yes, there are.

- Are there any books?

No, there aren't.



How much is / are the + الشيء الذي نسأل عن ثمنه +

وللرد نقول:

That's + الرقم + pounds, please.

- How much is the jacket?

- That's 82 pounds, please.



- How much are the pants and T-shirt, please?

- That's 95 pounds.



1
للسؤال بمعنى
هل يوجد
(للمفرد) ...؟

2
السؤال بمعنى
هل يوجد
(للمجموع) ...؟

3
للسؤال عن
سعر شيء
مفرد / جمع

- **There is** a donkey on the farm.

= نستخدم (There is) للإشارة إلى شيء مفرد بمعنى يوجد.

- **There are** fish in the water.

= نستخدم (There are) للإشارة إلى أشياء جمع بمعنى يوجد.

4
There is /
There are
يوجد للمفرد /
يوجد للجمع

يملك + اسم جمع I, They, We, You
has + اسم مفرد He, She, It

- I **have** a couch.

- He **has** a picture on the wall.

5
Verb to
have
فعل (يملك)

- للإشارة إلى شيء مفرد قريب نستخدم:

(هذا/ هذه للمفرد القريب) This + is + اسم مفرد

- **This is** a small balloon.



6
This / That

- للإشارة إلى شيء مفرد بعيد نستخدم:

(ذلك / تلك للمفرد البعيد) That + is + اسم مفرد

- **That is** a small kite.



General Activities



أقرأ وضع علامة (✓) أو (X):

1 Read and put a (✓) or (X):

A.



1 I can see a bus. ☐



2 This is my bed. ☐



3 That's a balloon. ☐



4 It is a robot. ☐

B.



1 It is a computer. ☐



2 This is a horse. ☐



3 My pencil is brown. ☐



4 I like apples. ☐

Part 1 Revision

2 Unscramble and write:

اعد ترتيب الحروف واكتب الكلمة:



anple



aertw



atrs



inco




nsow



rmfa



oact



lita

3 Write the missing letters:

اكتب الحروف الناقصة:



1 p _ _



2 t _ m _



3 st _ _ y



4 b _ _ t



5 wind _ _



6 t _ _ s



7 ni _ _ t



8 _ _ m

اكتب الكلمات:

4 Write the words:









5 Match and write:

صل ثم اكتب:







igh

i - e







6 Read and match:

1 Yes,

2 That is

3 No,

4 Are there

5 I

A

B

a. there isn't.

b. any books?

c. have a kite.

d. a small kite.

e. there is.

7 Choose the correct answer:

اختر الاجابة الصحيحة:

1. I (has - hasn't - have) a couch.

2. No, (they - their - there) isn't.

3. (Am - Is - Are) there any books?

4. (Is - Are - Am) there a river?

5. He (have - has - are) a picture on the wall.

6. There (are - am - is) a donkey on the farm.

7. There are (apple - banana - fish) in the water.

8. Yes, there (are - aren't - isn't).

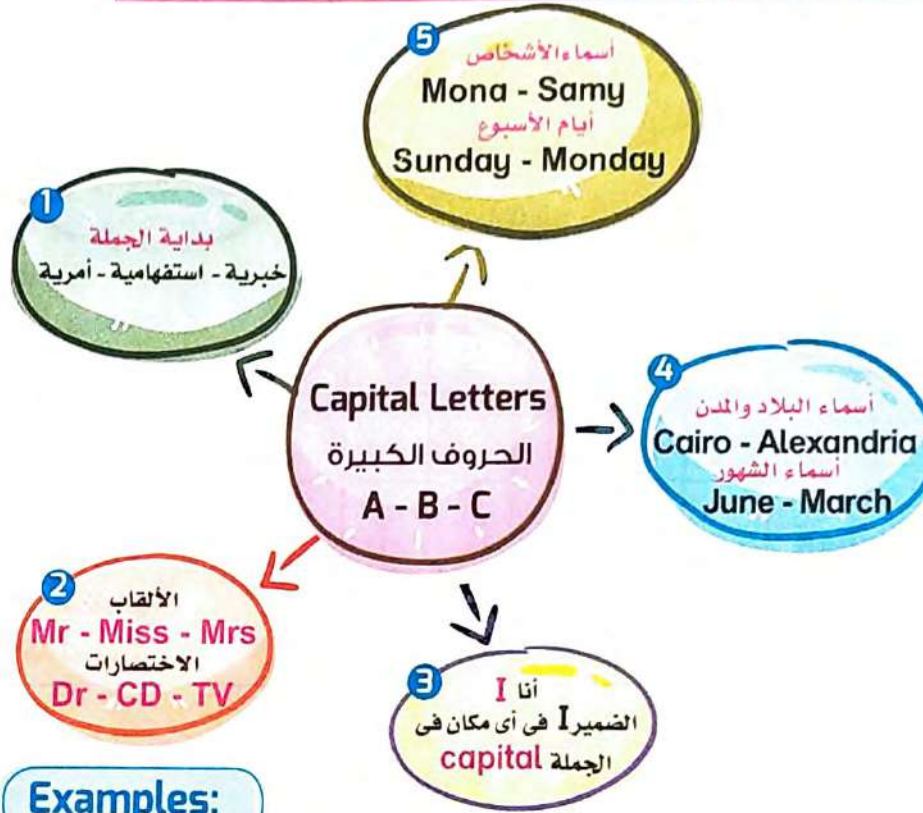
9. (This - These - They) is a small balloon.

10. A: How (many - much - color) is the jacket? B: It's 100 pounds.

Punctuation

علامات الترقيم

ABC



Examples:

1. **A**yman is a teacher.
2. **O**pen your book.
3. **W**here's your watch?
4. **I** want some water. **I**'m thirsty.
5. She visited **C**airo in **M**arch.
6. **M**r Sameh plays football on **F**riday.

(جملة خبرية)

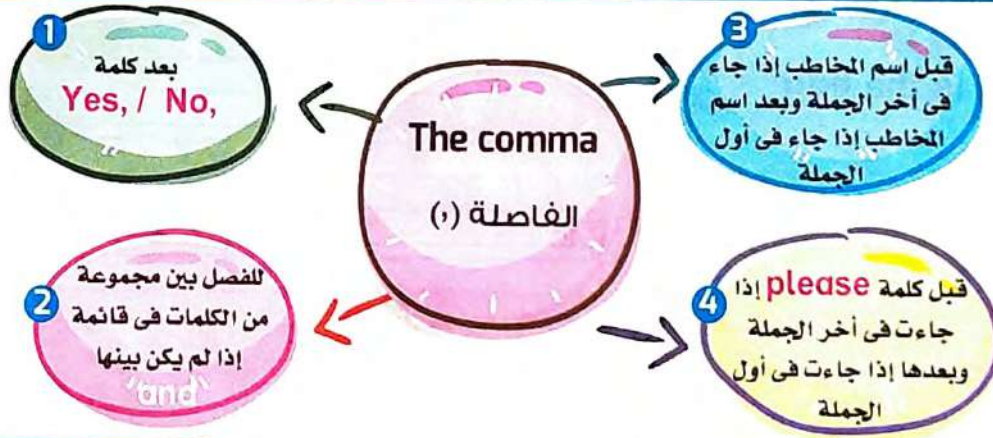
(جملة أمرية)

(جملة استفهامية)

(الضمير I)

(أسماء مدن وشهور)

(الألقاب وأيام الأسبوع)



Examples:

- 1- **Yes**, he is. / **No**, she isn't.
- 2- I want **paper**, **pencils** and **pens**.
- 3- Come here, **Walid**. / **Walid**, come here.
- 4- Give me this book, **please**. / **Please**, give me this book.

(بعد Yes, / No)

(الفصل بين مجموعة كلمات في قائمة)

(اسم مخاطب)

(كلمة Please)



(علامہ تعجب)

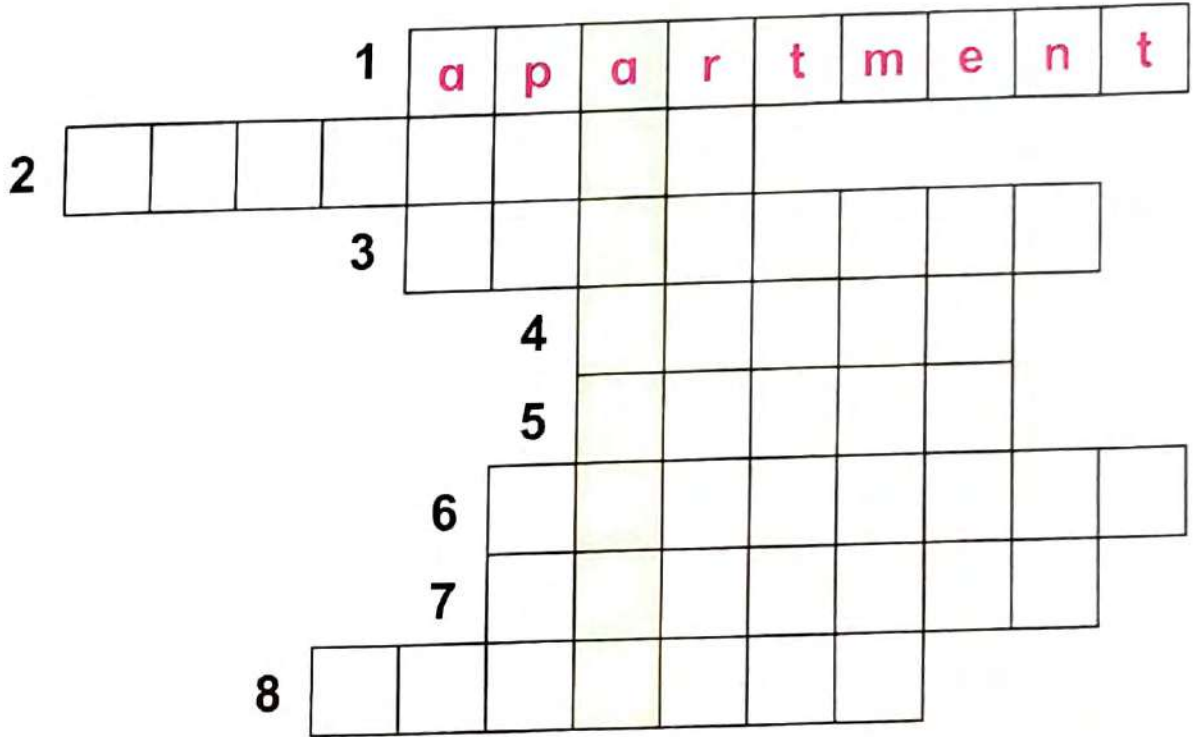
18

Let's remember



1 Look and write. What is the mystery word in yellow?

انظر واكتب ما هي كلمة السر المظلمة بالأصفر:



1



2



3



4



5



6



7



8



The mystery word is

Part 1 Let's remember

2 Read and match the questions and answers:

اقرأ وصل السؤال بالاجابة الصحيحة:

Questions

- 1 Are there any bananas?
- 2 What do you have in your apartment?
- 3 How are you?
- 4 What are these?
- 5 Where's the station?

Answers

- a. These are my toys.
- b. I'm fine.
- c. It's next to the supermarket.
- d. No, there aren't. There are some apples.
- e. I have a kitchen, a living room, two bedrooms and a bathroom.

3 Read and circle: اقرأ وضع دائرة:

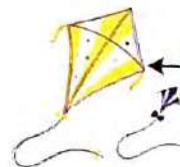
4 Trace: تتبع:

1



There's a short, blue robot / doll.

2



I have a big, yellow kite / book.

3



This is a small, red couch / computer.

4



It's a tall, green tree / park.

5



This is a big, pink flower / tree.

6



This is a small, gray donkey / goat.

Theme



Who am I?

I feel happy! اشعر بسعادة

Unit

1

لنطق الكلمات
الجديدة التي
أعلاها علامة
نجمة*
أنظر آخر الوحدة

Part 2



Objectives of the Unit

أهداف الوحدة

Lesson 1

Listening - Talking
about feelings

1. To recognize and express own feelings.
- يتعرف التلميذ ويعبر عن مشاعره.
2. To ask and answer about own feelings.
- يسأل التلميذ ويجيب عن أسئلة عن مشاعره.
3. To sing a song.
- يغني التلميذ أغنية.
4. To review vocabulary for feelings.
- يراجع التلميذ كلمات المشاعر.
5. To read and complete a text.
- يقرأ التلميذ ويكمل نص.
6. To feel compassion for a person.
- يشعر التلميذ بالتعاطف مع شخص ما.

Lesson 2

Issues

- To learn and talk about healthy and unhealthy food and habits.
- يتعلم التلميذ ويتكلم عن الطعام والعادات الصحية وغير الصحية.

Lesson 3

Phonics & Writing

1. To recognize the letter combinations /ee/, /ea/
- يتعرف التلميذ على صوت /ee/ و /ea/

2. To trace sentences with words that have long /i:/ sound.

- يتتبع التلميذ جمل بها كلمات تحتوي على صوت /i:/ الممتد.

3. To find words with /ee/ and /ea/

- يتعرف التلميذ على كلمات بها صوت /ee/ و /ea/

Lesson 4

Writing & Math

1. To find and circle capital letters.
- يجد التلميذ ويضع دائرة حول الحروف الكبيرة.
2. To capitalize the first letter in a sentence or a question.
- يكتب التلميذ الحرف الكبير في أول الجملة أو السؤال.
3. To use the period at the end of a sentence.
- يستخدم التلميذ النقطة آخر الجملة.
4. To talk about different measurements.
- يتكلم التلميذ عن القياسات المختلفة.
5. To measure using millimeters and centimeters.
- يقيس التلميذ أشياء باستخدام المليمتر والسنتيمتر.
6. To write sentences using different measurements.
- يكتب التلميذ جمل باستخدام قياسات مختلفة.

Lesson

1

★ Listening
★ Self-expression:
Talking about feelings



Vocabulary

استمع إلى المفردات



سعيد happy



حزين sad / unhappy



جوعان hungry



Feelings
المشاعر



عطشان thirsty



غاضب angry



متحمس* excited



متعب tired

Help your child know feelings.

ساعد طفلك أن يعرف الكلمات الخاصة بالمشاعر.



home منزل



kitchen مطبخ

Vocabulary مفردات



living room حجرة الجلوس



daddy أب



mommy أم

Verbs

أفعال

| | |
|-----------|-------------|
| feel | يشعر |
| come home | يأتي للمنزل |
| talk | يتكلم |
| help | يساعد |

| | |
|-------|-----------------------------|
| have | يملك/ يتناول (ياكل أو يشرب) |
| clean | يتنظف |
| hope | يأمل |

Other words

كلمات أخرى

| | |
|-------|--------|
| soon | قريبًا |
| today | اليوم |
| sure | متأكد |

| | |
|-----------|------------|
| something | شيء ما |
| Me too | وأنا أيضًا |
| kind | عطوف / طيب |

Help your child know new words.

ساعد طفلك أن يعرف الكلمات الجديدة.

How do you feel? كيف تشعر؟

I feel + صفة. أنا أشعر بـ

- How do you feel?

I feel happy.

وللرد:



1

لتسأل شخص
(كيف تشعر؟)
نقول

2

لتوافق
المتحدث
فيما يشعر به
نقول

Me, too. وأنا أيضا.

- I feel hungry.

Me, too.

3

للإقترح
نستخدم

Let's (هيا بنا) + inf. مصدر الفعل

- Let's go to the park.

4

للتعبير عن
القدرة على
فعل شيء
نقول

I can + inf. مصدر الفعل أستطيع أن

- I can help you clean the kitchen.

Thank you. / Thanks.

وللرد:

Thank you. / Thanks.

5

للتشكر
نقول

- I can help you. أستطيع أن أساعدك.

- Thank you. أشكرك.

Tapescript

نص الاستماع

استمع إلى النص



1 Look, listen and repeat: انظر واستمع وردد النص:

2 Where are the characters? أين الشخصيات؟

2 I feel excited! Daddy is coming home soon! How do you feel, Youssef?
اشعر بحماس. ابي سيرجع للملزل قريباً. كيف تشعر يا يوسف؟

1 I feel happy today. How do you feel, Hana?
أشعر اليوم بسعادة. كيف تشعرى يا هانا؟

3 It's hot. I feel thirsty.
الجو حار. اشعر بالعطش.

4 Me too, and I feel hungry.
وانا ايضاً واشعر بالجوع.

5 Let's go to the kitchen to have something to eat!
هيا نذهب للمطبخ لتناول شئ.

3 How do you feel today? Work with a partner.
كيف تشعر اليوم؟ اعمل مع زميلك.

Help your child look, listen and repeat.

ساعد طفلك ان ينظر للصورة ويستمع ويردد النص.

Unit 1 I feel happy!

استمع وأشر وقل:

4 Listen, point and say:

يستمع التلاميذ ويشيرون للصور الآتية ويقولوا الجملة التي تعبر عن كل صورة.

استمع إلى الجمل



I feel happy!



I feel excited!



I feel hungry.



I feel thirsty.



I feel angry!



I feel sad.



I feel tired.

5 Look, read and number:

انظر وأقرأ ورقم (كما بالمثل):

1 I feel angry!

4 I feel excited!

6 I feel thirsty!

2 I feel happy!

5 I feel sad.

7 I feel hungry.

3 I feel tired.



Help your child listen and say the sentences.

ساعد طفلك أن يستمع ويقول الجمل.

6 Sing:

غناء

استمع إلى الأغنية



Sing

I feel thirsty, thirsty, thirsty.

How do you feel?

I feel angry, angry, angry.

How do you feel?

I feel hungry, hungry, hungry.

How do you feel?

I feel happy, happy, happy.

And we hope you do too!

Help your child sing.

ساعد طفلك يغني الأغنية.



7 Look and listen. How does Mommy feel?

انظر للصورة واستمع. كيف تشعر الأم؟

Hana : Mommy, how do you feel?

Mommy : I feel unhappy and tired.

Hana : Why?

Mommy : Because I have a lot of things to do and I must clean the kitchen.

Hana : I can help you, and so can Hany. We can clean the kitchen.

Mommy : Are you sure?

Hana : Yes, it's good to help you.

Mommy : Now. I'm very happy. Thank you. You are very kind children.



8 Listen again and complete with the words:

استمع (لنص السابق) مرة أخرى وأكمل بالكلمات الآتية:

unhappy - can - kitchen - living room

Hany and Hana are at home in their **living room**. They are talking to Mommy. Mommy feels and tired. Hana and Hany help her. They can clean the Now Mommy is very happy.

Help your child listen and complete.

ساعد طفلك أن يستمع ويكمل الفراغات.



H.W

Homework

A



happy سعيد

happy

happy

happy

happy

happy

happy



sad حزين

sad

sad

sad

sad

sad

sad



hungry جوعان

hungry

hungry

hungry

hungry

hungry

hungry



thirsty عطشان

thirsty

thirsty

thirsty

thirsty

thirsty

thirsty

B



angry غضبان

angry

angry

angry

angry

angry

angry



excited متحمس

excited

excited

excited

excited

excited

excited



tired متعب

tired

tired

tired

tired

tired

tired

Activities



1 Read and match:

اقرأ وصل:

1 Thank

2 I can

3 I feel

4 How do

A

B

a. thirsty.

b. you.

c. you feel?

d. help you.

2 Choose the right answer:

اختر الإجابة الصحيحة:

1. I (clean - have - feel) happy.

2. He wants water, he is (hungry - thirsty - sad).

3. (Lets - Let's - Let) go to the park.

4. We watch TV in the (kitchen - living room - park).

3 Rearrange the following to make sentences: أعد ترتيب الكلمات:

1. excited - She - is.

2. are - They - the - in - kitchen.

3. help - can - I - you.

4. do - How - feel - you?

5. unhappy - I - tired - and - feel.

4 Read the text and choose the correct answer:

أقرأ النص وأختار الإجابة الصحيحة:

My mommy feels unhappy and tired because she has a lot of things to do in the kitchen. So, my sister and I can help her in the kitchen. We can clean the kitchen, too.

1. My mommy feels

☐ a happy

☐ b angry

☐ c sad

2. I can help my mommy in the

☐ a living room

☐ b kitchen

☐ c park

5 Write two sentences under each picture:

اكتب جملتين تحت كل صورة:



(tired - sleep)



(thirsty - water)



(kitchen - clean)



(hungry - eat)

6 Punctuate the following:

ضع علامات الترقيم:

1. why are you angry

2. you're very kind

Lesson

2

Issues: Preventative health

استمع إلى المفردات



bottle of milk
زجاجة لبن



banana موزة



apple تفاحة



cucumbers خيار



water مياه

Healthy
food & drinks

الأطعمة
والمشروبات
الصحية



fish سمك



orange juice
عصير برتقال



carrots جزر



fruit* فاكهة



vegetables خضراوات



pizza* بيتزا



chocolate شيكولاته



cola كولا (مياه غازية)

Unhealthy
food & drinks

الأطعمة
والمشروبات
غير الصحية



ice cream* آيس كريم



cake تورتة

Help your child know healthy and unhealthy food and drinks.

ساعد طفلك أن يعرف الأطعمة والمشروبات الصحية وغير الصحية.

Other words كلمات أخرى

lunchbox

صندوق الغذاء

prepare

يعد / يجهز

cut

يقطع

fresh

طازج

feel strong

يشعر بالقوة

because

لأن

some days

بعض الأيام

Healthy lifestyle

نمط حياة صحي

sleep for 8 hours

ينام لمدة ٨ ساعات

walk to school

يمشي للمدرسة

play tennis

يلعب تنس

play football

يلعب كرة قدم

exercise

يتدرب

play sports

يلعب رياضة

eat fruit and vegetables

يأكل فاكهة وخضراوات

drink water

يشرب مياه

Unhealthy lifestyle

نمط حياة غير صحي

sleep for 4 hours

ينام أربع ساعات

play board games

يلعب ألعاب لوحية (الطاولة / الشطرنج)

play video games

يلعب ألعاب الفيديو

watch television

يشاهد التلفزيون

eat chocolate cake

يأكل تورتة شيكولاته

drink cola (مياه غازية)

1 Check the things for good health:

ضع علامة ✓ للأشياء الصحية:

- Watch television

☐

Play tennis

☐

- Eat chocolate cake

☐

Play board games

☐

- Sleep for 8 hours

☒

Play football

☐

- Eat bananas

☐

Sleep for 4 hours

☐

- Drink water

☐

Play video games

☐

- Drink cola

☐

Exercise

☐

- Walk to school

☐

2 Write 4 things you do to keep healthy: اكتب 4 أشياء تفعلها للحفاظ على صحتك:

1

2

3

4

3 Look and read:

النظر واقرأ:

My name is Amira. Look at my healthy lunchbox. I help my mom prepare my lunchbox. I wash the vegetables and fruit. Mom cuts the carrots and cucumbers, and I make the sandwich. I don't like to drink cola. Mom makes some fresh orange juice and on some days I take a bottle of milk. I like healthy food because it makes me feel strong.



4 Read and write **Amira** or **Mom**:

اقرأ واكتب أميرة أو الام:

1- Washes the vegetables and fruit.

2- Cuts the carrots and cucumbers.

3- Makes the sandwiches.

4- Doesn't like to drink cola.

5- Sometimes makes fresh orange juice.

6- Takes a bottle of milk to school.



Homework

A



banana

موزة

banana



apple

تفاحة

apple



fish

سمك

fish



water

مياه

water



cucumbers

خيار

cucumbers

B



fruit

فاكهة

fruit



vegetables

خضراوات

vegetables



chocolate

شيكولاته

chocolate



carrots

جزر

carrots

C



exercise يتدرب

exercise



sleep ينام

sleep



drink water يشرب مياه

drink water

D



drink cola يشرب كولا

drink cola



play sports يلعب رياضة

play sports



Activities

اقرأ وصل:

1 Read and match:

| A | B |
|------------|---------------------|
| 1 I drink | a. for eight hours. |
| 2 She eats | b. video games. |
| 3 We sleep | c. chocolate cake. |
| 4 He plays | d. water. |

2 Read and complete:

اقرأ وأكمل:

lunchbox - sleep - vegetables - walk - healthy - sports

1. I have a
2. We play
3. We to school.
4. I eat fruit and
5. I want to be
6. I for eight hours.

3 Write the missing letters:

اكتب الحروف الناقصة:



1 exer _ _ se



2 cho _ _ late



3 vegeta _ _ es



4 fr _ _ t

Unit 1 I feel happy!

4 Unscramble and write:

اعد ترتيب الحروف واكتب الكلمة:



olca



sihf



etraw



nabana

5 Write two sentences under each picture: اكتب جملتين تحت كل صورة:



(vegetables - healthy)



(sleep - hours)

6 Choose the right answer:

اختر الاجابة الصحيحة:

1. I drink (water - fruit - fish).
2. I watch (television - cake - vegetables).
3. We eat vegetables and (cola - fruit - football).
4. They play (school - chocolate - tennis).
5. I don't eat chocolate (game - cake - sports).
6. I like healthy food because it makes me feel (bad - strong - angry).

Lesson

3

Phonics and Writing



Learn sounds
with Busy Bee!

استمع إلى المفردات



Listen and say:

الاستمع وقل:

ee - ea /i:/

ندرس في هذا الدرس نطق حرفي (ee) وحرفي (ea) حيث ينطقا نفس النطق ونرمز لهما بالرمز الصوتي /i:/ كما بالكلمات الآتية:



feel happy

يشعر بسعادة



bee

نحلة

(ee)

words



sleep

ينام



meet

يقابل



green

أخضر



leaf

ورقة شجر



clean

ينظف / نظيف



eat

ياكل

(ea)

words



meat

لحم



team

فريق

Opposites

الكلمة وعكسها

small

صغير

big

كبير

tall

طويل

short

قصير

happy

unhappy

سعيد

حزين

healthy

unhealthy

صحي

غير صحي

Help your child listen to the words and repeat to recognize the sounds (ee/ ea).

ساعد طفلك أن يستمع ويردد الكلمات حتى يتعرف على الأصوات (ea / ee).

Unit 1 I feel happy!



Learn to write
with Busy Bee!

1 Read and trace:

اقرأ وتتبع:

1



I feel happy.
I play with my team.

2



The bee is on the
green leaf.

3



Dareen meets her
friend Shereen.

2 Complete the table with the opposites. Then say: أكمل الجدول بالمتضادات. ثم قل:

unhappy - short - small - healthy

| | |
|-------|-----------|
| | big |
| tall | |
| happy | |
| | unhealthy |

Tip!

You can use (un) on some words to mean not.

unhappy = not happy

unhealthy = not healthy



Homework

A



feel happy

يشعر بسعادة

feel happy



bee

نحلة

bee



sleep

ينام

sleep



green

أخضر

green



meet

يقابل

meet

B



leaf

ورقة شجر

leaf



clean

نظيف / ينظف

clean



eat

ياكل

eat



meat

لحم

meat



team

فريق

team

Activities



مل وقل الكلمات:

1 Match and say:

A

1 bee

2 green

3 leaf

4 sleep

5 meet

.

.

.

.

.



a



b



c



d



e

2 Match and write:

مل ثم أكتب:



.



.



.



.



.



.

3 Unscramble and write:

أعد ترتيب الحروف واكتب الكلمة:



emta



elesp



efal



ebe

4 Read and complete:

اقرأ وأكمل:

leaf - team - unhappy - great - sandwich

1. I play with my
2. "Happy" is the opposite of
3. I can make you a
4. The bee is on the green
5. We had a game.

5 Rearrange the following to make sentences: أعد ترتيب الكلمات:

1. feels - She - tired.

2. juice - Have - some.

3. eats - food - He - good.

4. sits - leaf - A bee - on - a.

5. kind - very - are - You .

Lesson


4

Math: Measurements

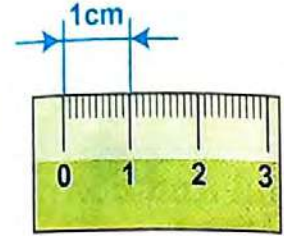


Vocabulary

استمع إلى المفردات



millimeter* ملليمتر = mm



centimeter* سنتيمتر = cm

Measurements

القياسات



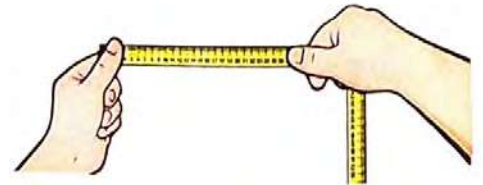
hand يد



finger أصبع اليد



thumb أصبع الإبهام

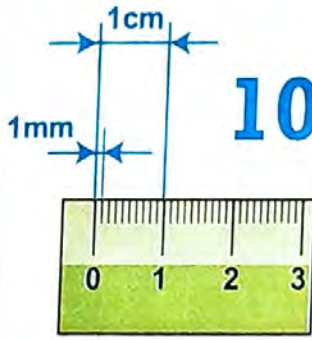


measure يقيس

Study the following

المليمتر والسنتيمتر millimeter and centimeter

ندرس فى هذا الدرس المليمتر والسنتيمتر حيث يمثل المليمتر المسافة بين كل شرطتين قصيرتين على المسطرة ويمثل السنتيمتر المسافة بين كل شرطتين طويلتين كما بالصورة والسنتيمتر يساوى ١٠ مليمتر والمتر يساوى ١٠٠ سنتيمتر.



$$10 \text{ millimeters} = 1 \text{ centimeter}$$

1

للتحويل من
سم (سنتيمتر)
إلى مم (مليمتر)
نضرب فى ١٠

$$3 \text{ centimeters} = 30 \text{ millimeters}$$

$$50 \text{ millimeters} = 5 \text{ centimeters}$$

! لاحظ الاختصارات

★ centimeter = cm

★ millimeter = mm

2

وللتحويل من
مليمتر إلى
سنتيمتر نقسم
على ١٠

1 Listen, read and complete:

استمع واقرأ واكمل:

millimeters - centimeter

- There are 10 millimeters in a
- I am 127.4 cm tall - I am 127 centimeters and four tall.

Help your child listen and complete.

ساعد طفلك يستمع ويكمل.


2 Look, read and measure:



This is my hand. My finger is 5.4 centimeters and my thumb is 4.2 centimeters.

3 Draw your hand and complete the measurements:

ارسم يدك وأكمل القياسات:



This is my hand. My finger is centimeters and my thumb is centimeters.



Activities

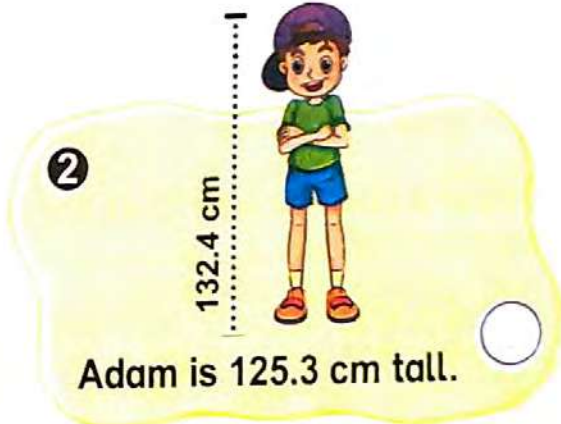
أختر من بين القوسين:

1 Choose:

1. I am 125 (millimeters - centimeters) tall.
2. A: How (tall - old) is Lara? B: She is 130.1 cm.
3. My thumb is 4.2 (millimeters - centimeters).
4. There are 10 millimeters in a (meter - centimeter).

أقرأ وضع علامة (✓) أو (X):

2 Read and put a (✓) or (X):



3 Complete the table:

أكمل كما هو موضح بالمثال:

| Centimeters | 1 | 3 | 5 | 6.5 | 7 | 9 | 10 |
|-------------|----|-------|-------|-------|-------|-------|-------|
| Millimeters | 10 | | | | | | |

Unit 1 I feel happy!

4 Use your ruler to measure the length of the pencils and write them:
استخدم المسطرة لقياس طول الأقلام الرصاص واكتبهم:

1.



2.



3.



4.



5.



6.



5 Draw a line below that measures: أرسم خط تحت كل قياس ليمثله:

5.6 cm

11.5 cm

3.8 cm

7.3 cm



Review

Feelings

المشاعر



happy
سعيد



sad
حزين



hungry
جوعان



thirsty
عطشان



angry
غاضب



excited
متحمس



tired
متعب

Healthy food & drinks

الأطعمة والمشروبات الصحية



banana
موزة



apple
تفاحة



water
مياه



fish
سمك



fruit
فاكهة



vegetables
خضراوات

Unhealthy food & drinks

الأطعمة والمشروبات غير الصحية



chocolate
شيكولاته



cola
كولا (مياه غازية)



pizza
بيتزا



cake
تورته



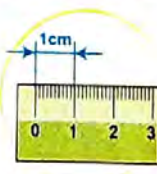
ice cream
آيس كريم

Math: Measurements

الرياضيات: القياس



millimeter
مليمتر



centimeter
سنتيمتر



hand
يد



finger
اصبع اليد



thumb
اصبع الابهام



measure
يقيس



feel happy
يشعر بسعادة



bee نحلة

(ee)
words



sleep ينام



meet يقابل



green اخضر



leaf ورقة شجر



clean ينظف / نظيف



eat ياكل

(ea)
words



meat لحم



team فريق

Language Functions

وظائف لغوية

How do you feel? كيف تشعر؟

وللرد:

I feel + صفة أنا أشعر بـ

- How do you feel?

I feel sad.

Let's (هيا بنا) + inf. مصدر الفعل

- Let's drink juice.

I can + inf. مصدر الفعل

أستطيع أن

- I can make you a sandwich!

1

لتسأل شخص
(كيف تشعر؟)
نقول

2

للاقتراح
نستخدم

3

للتعبير عن
القدرة على
فعل شيء
نقول

مهارات الكتابة



Write two sentences under each picture:

1



I feel tired.
I want to sleep.

2



This is a living room.
It's big and clean.

3



I play with my team.
I feel happy.

4



I am unhappy.
I feel sad.

5



This is a good girl.
She can help her mom.

6



I feel hungry.
I want some food.

7



I like healthy food.
I help mum prepare my lunchbox.

8



I'm Samy.
I feel excited.

ملاحظات على نطق بعض الكلمات

١ لنطق كلمة (**excited**) بشكل صحيح انطق الحروف (**exc**) مثل (**eks**) وانطق حرف (**i**)

كما في كلمة (**Hi**).

٢ لاحظ في نطق كلمة (**fruit**) حيث ينطق حرفي (**ui**) مثل حرفي (**oo**) في كلمة (**moon**).

٣ لنطق كلمة (**pizza**) لا تنطق حرفي (**zz**) كما ينطق في اللغة الانجليزية ولكن تنطق الكلمة

(**pitsa**).

٤ في كلمة (**ice cream**) انطق كلمة (**cream**) مثل كلمة (**dream**) مع

اختلاف أول حرف.

٥ لنطق كلمتي (**millimeter / centimeter**) يجب نطق كلمة (**meter**)

بشكل صحيح حيث ينطق الجزء (**met**) مثل كلمة **meat** تماماً.





Activities

on Unit (1)

1

أقرأ وصل:

1 Read and match:

| A | | B | |
|---------------|-----------------------|------------------|-----------------------|
| 1 I play | <input type="radio"/> | a. you feel? | <input type="radio"/> |
| 2 How do | <input type="radio"/> | b. on the leaf. | <input type="radio"/> |
| 3 Why are you | <input type="radio"/> | c. with my team. | <input type="radio"/> |
| 4 The bee is | <input type="radio"/> | d. angry? | <input type="radio"/> |

2 Read the text and choose the correct answer:

أقرأ وأختار الإجابة الصحيحة:

Hany and Hana are at home in the kitchen. Hana feels thirsty and hungry. Hany is kind. He makes Hana a sandwich and he gives her some juice.

1. Hana is

☐ a sad

☐ b thirsty

☐ c angry

2. Hany makes a for Hana.

☐ a kite

☐ b pizza

☐ c sandwich

3 Choose the right answer:

أختار الاجابة الصحيحة:

1. Let's (drank - drink - drinks) juice.

2. I need water. I feel (hungry - thirsty - excited).

3. She can (help - helps - helped) her mom.

4. He likes vegetables. He eats (healthy - unhealthy - bad) food.

5. A: (How - Where - Who) do you feel? B: I feel sad.

Unit 1 I feel happy!

4 Unscramble and write:



feal



ngree



fuir



shfi

5 Read and complete:

kitchen - lunchbox - healthy

My name's Noha. I like ① food. I help my mum prepare my ② I wash the vegetables and fruit. I clean the ③


6 Rearrange the following to make sentences: أعد ترتيب الكلمات:

1. water - I - drink.

2. feel - tired - I.

3. hours - for - He - eight - sleeps.

7 Write two sentences under each picture: اكتب جملتين تحت كل صورة:



(tired - sleep)



(bee - a leaf)

8 Punctuate the following:

1. she feels excited

2. hisham is kind

Theme

1

Who am I?

What's the matter?

مما تشكوك؟

Unit

2

لنطق الكلمات
الجديدة التي
أعلاها علامة
نجمة *
أنظر آخر الوحدة



Objectives of the Unit

أهداف الوحدة

Lesson 1 Listening, Reading & Issues

1. To learn and identify illnesses.
- يتعلم التلميذ ويتعرف على كلمات خاصة بالأمراض.
2. To be able to define relationships between different objects.
- يتمكن التلميذ من تحديد العلاقة بين الأشياء المختلفة.
3. To learn about preventative health.
- يتعلم التلميذ عن الوقاية الصحية.

Lesson 2 Listening & Reading

1. To review some body parts.
- يراجع التلميذ بعض أجزاء الجسم.
2. To recognize the function of some body parts.
- يتعرف التلميذ على وظيفة بعض أجزاء الجسم.

Lesson 3 Medicine & Safety

- To give advice on health matters.
- يعطي التلميذ نصائح متعلقة بالمشاكل الصحية.

Lesson 4 Phonics & Writing

1. To recognize the phonics ck and sk.
- يتعرف التلميذ على الصوتين /ck/ و /sk/
2. To listen and write words with the ck and sk sounds.
- يستمع التلميذ ويكتب كلمات بها الصوتين /ck/ و /sk/
3. To complete words with new phonics.
- يكمل التلميذ كلمات بالأصوات الجديدة.
4. To trace and write sentences with words that have the ck and sk sounds.
- يتتبع التلميذ ويكتب جمل بها كلمات تحتوي على الصوت /ck/ و /sk/
5. To use end of sentence punctuation marks; question mark and period.
- يستخدم التلميذ علامات الترقيم في آخر الجمل سواء علامة الاستفهام أو النقطة.



Vocabulary

استمع إلى المفردات



sick مريض



headache* صداع

Illnesses

الأمراض



cough* كحة / سعال



cold برد



medicine دواء



hurt* يؤلم



fever* حمى

Help your child learn about illnesses.

ساعد طفلك يتعلم عن الكلمات الخاصة بالأمراض.



play tennis
يلعب تنس



play football
يلعب كرة القدم



go swimming
يذهب للسباحة



play with friends
تلعب مع الاصدقاء



take a cold shower
يستحم بماء بارد



take a hot shower
يستحم بماء ساخن



listen to loud music
يستمع الى موسيقى صاخبة



take medicine
يأخذ الدواء



tissue*
منديل



drink water with lemon
يشرب ماء بليمون



try to sleep
يحاول أن ينام



cover your nose
with a tissue
غطى انفك بمنديل



go to the doctor
يذهب للطبيب

Sick

مريض

Try to sleep

يحاول أن ينام

Drink water with lemon

يشرب ماء ليمون

Take medicine

ياخذ الدواء

Go to the doctor

يذهب للطبيب

Take a cold shower

يستحم بماء بارد

Cover your nose and mouth with a tissue.

تغطي أنفك وفمك بمنديل.

Not sick

غير مريض

(لا نفعل الآتى أثناء المرض)

Play football

يلعب كرة القدم

Go swimming

يذهب للسباحة

Listen to some loud music

يستمع للموسيقى الصاخبة

Play with your friends

تلعب مع أصدقائك

Play tennis

يلعب تنس

Take a hot shower

يستحم بماء ساخن

Language Functions

وظائف لغوية

Are you OK?

هل أنت بخير؟

◀ وللرد:

- Yes, I'm OK. Or No, I feel sick.

What's the matter?

مما تشكو؟

◀ وللرد:

I have a +

المرض

أنا مصاب بـ

- What's the matter?

I have a headache.



Can I get you anything?

◀ وللرد:

- Yes, please.

1

للسؤال بمعنى
(هل أنت بخير؟)
نقول

2

للسؤال بمعنى
مما تشكو؟
نقول

3

للسؤال
بمعنى هل
يمكن أن أحضر
لك شيء؟
نقول

Tapescript

نص الاستماع

استمع الى النص



1 Look at the picture. Is Dad OK? Look, listen and read.

انظر للصورة. هل الأب بخير؟ انظر واستمع واقرا.



Help your child look, listen and read.

ساعد طفلك ان ينظر للصورة ويستمع ويقرأ النص.

Unit 2 What's the matter?

2 Listen, read and say:



1 I have a **headache**.



3 I have a **cough**.



2 I have a **cold**.



4 I have a **fever**.

3 Read and put in order:

- ☐ No, I don't feel well.
- ☒ 1 Are you OK?
- ☐ What's the matter?
- ☐ I'm sick because I have a headache.
- ☐ Yes, please. Thank you.
- ☐ Can I get you some medicine?

4 Find and write:

| | | | | | | | |
|---|---|---|---|---|---|---|---|
| a | l | u | b | e | h | p | f |
| h | e | a | d | a | c | h | e |
| c | a | m | d | i | r | s | v |
| o | u | h | e | s | t | p | e |
| l | o | y | d | e | s | e | r |
| d | c | o | u | g | h | l | i |
| e | r | s | t | o | w | l | m |



5 Look, read and circle: انظر، واقرأ وضع دائرة حول التصرف الصحيح (كالمثال):

1.



Arwa : I have a cold.

a) Play football.

b) Cover your nose and mouth with a tissue.

2.



Injy : I have a cough.

a) Drink water with lemon.

b) Go swimming.

3.



Mazen : I have a headache.

a) Listen to some loud music.

b) Try to sleep.

4.



Ibrahim : I feel sick.

a) Play with your friends.

b) Go to the doctor.

5.



Akram : My stomach hurts.

a) Go to the doctor.

b) Play tennis.

6.



Hend : I have a fever.

a) Take a cold shower.

b) Take a hot shower.

Part 2

Preventative health - keeping healthy



Vocabulary

استمع إلى المفردات



يلمس touch



يبقى بالمنزل stay at home



وجه face



يتسم smile



يتمرن exercise



صابونة soap*

Language Functions

وظائف لغوية

1

باقي الجملة + مصدر الفعل Inf.

لاعطاء امر
بعمل شيء
نستخدم

- Stay home if you have a fever.

2

مصدر الفعل + Don't + inf.

لاعطاء
امر بعدم
فعل شيء
نستخدم

- Don't touch your face.

1 Look, read and match: انظر للصور واقرا الجمل وصل (كما بالمثل):

نتعلم فى هذا الدرس القواعد العامة للحفاظ على الصحة وذلك للوقاية اذا كنت غير مريض

والقواعد التى يجب اتباعها اذا كنت مريض حتى تتعافى سريعا.

1 Don't touch your face.

2 Stay at home if you have a fever.

3 Cover your mouth and nose with a tissue if you have a cold.

4 Eat healthy food.

5 Exercise.

6 Wash your hands with soap.

7 Smile and be happy.



Help your child look and match.

ساعد طفلك ينظر ويصل.

Homework

A



sick

مريض

sick



headache

صداع

headache



cough

كحة / سعال

cough



cold

برد

cold



fever

حمى

fever

B



play football

يلعب كرة القدم

play football



play tennis

يلعب تنس

play tennis



go swimming

يذهب للسباحة

go swimming

C



take a cold shower

يستحم بماء بارد

take a cold shower



take a hot shower

يستحم بماء ساخن

take a hot shower



take medicine

ياخذ الدواء

take medicine

Activities



اقرأ وصل:

1 Read and match:

A

- 1 What's
- 2 We play
- 3 I feel
- 4 I drink water

B

- a. with lemon.
- b. sick.
- c. tennis
- d. the matter?

2 Choose the right answer:

اختر الاجابة الصحيحة:

1. I go (swimming - tennis - doctor).
2. I play (shower - football - friends).
3. I cover my nose and mouth with a (bed - tissue - shower).
4. They drink water with (home - doctor - lemon).
5. We take a hot (tennis - shower - music).
6. I don't listen to loud (music - tennis - shower).

3 Write the missing letters:

اكتب الحروف الناقصة:



1 c _ _ gh



2 si _ _



3 f _ v _ r



4 h _ _ dache

4 Read and complete:

اقرأ واكمل:

tissue - cold - music - friends - happy - medicine

1. I want some and a glass of water.
2. I have a
3. They listen to some loud

4. You play with your

5. Smile and be

6. Cover your mouth with a

5 Read and write T (True) or F (False): اقرأ واكتب (صواب) أو (خطأ)

My dad feels sick today. He has a headache. He is in his bed. I get a glass of water and medicine for my dad.

True

False

- 1 My mom feels tired.
- 2 My dad has a headache.
- 3 I get my dad some sandwiches.

6 Rearrange the following to make sentences: أعد ترتيب الكلمات:

1. have - cough - a - I.

2. hurts - My - stomach.

3. the - What's - matter?

4. take - cold - a - I - shower.

7 Write two sentences under each picture: اكتب جملتين تحت كل صورة:



(sick - a shower)



(cold - cover)



heart* قلب



skin



stomach* معدة جلد



bone عظمة



feet اقدام



arm ذراع



foot* قدم



leg رجل



mouth فم



nose أنف



knee* ركبة



eye عين



hand يد



ear أذن

Help your child know parts of the body.

ساعد طفلك أن يعرف الكلمات الخاصة بأجزاء الجسم.

Other words كلمات أخرى

pump
blood
protect

يضخ (يدفع) الدم للجسم
الدم
يحمي

help
move
digest food

يساعد
يتحرك
يهضم الطعام

Language Functions

وظائف لغوية

This is my skin. هذا جلدي.

1

نستخدم **this**
للاشارة الى شئ
قريب مفرد

- arm → arms

hand → hands

◀ لكن لاحظ هناك كلمات تجمع جمع شاذ مثل:

- foot → feet

tooth → teeth

2

لجمع اجزاء
الجسم والكلمات
بشكل عام
نضيف حرف s اخر
الكلمة

1- What does my **stomach** do?

ما وظيفة المعدة؟

- It **digests** food.

تهضم الطعام.



2- What does my **skin** do?

ما وظيفة الجلد؟

- It **protects** the body parts.

يحمي اجزاء الجسم.



3- What does my **bone** do?

ما وظيفة العظم؟

- It **helps** us move.

يساعدنا على الحركة.



4- What does my **heart** do?

ما وظيفة القلب؟

- It **pumps** blood.

يضخ الدم.

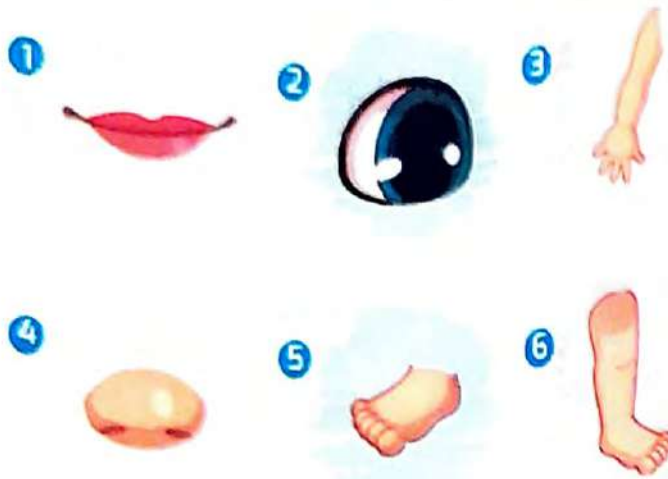


3

للسؤال عن وظيفة
جزء من اجزاء
الجسم نقول

Unit 2 What's the matter?


1 Look, draw and number: انظر للصورة، ارسم ورقم اجزاء الجسم حسب مكان كل عضو:



2 Look and write:

انظر واكتب:

foot - arm - leg - mouth - nose - eye - hand



استمع واقرأ وقل:

3 Listen, read and say:

استمع الى الصوت



This is my **heart**. It pumps blood to my body.



This is my **skin**. It protects my body.



This is my **bone**. It helps me move.



This is my **stomach**. It digests food.

4 Ask and answer:

أسأل وأجب:

يسأل التلميذ عن وظيفة عضو من الصور بالاعلي ويجيب الآخر كالمثال.



What does my **stomach** do?

ما وظيفة المعدة؟



It **digests** food.

إنها تهضم الطعام.

- What does my do?
It

Help your child listen and answer.

ساعد طفلك ان يستمع ويجيب.

Homework

A



mouth

فم

mouth



nose

أنف

nose



heart

قلب

heart



bone

عظمة

bone



stomach

معدة

stomach

B



foot

قدم

foot



feet

أقدام

feet



arm

ذراع

arm



leg

رجل

leg



knee

ركبة

knee



skin

جلد

skin



Activities

1 Read and put a (✓) or (X):

أقرأ وضع علامة (✓) أو (X):

1



This is my eye.

2



This is my heart.

3



This is my stomach.

4



This is my arm.

2 Unscramble and write:

اعد ترتيب الحروف واكتب الكلمة:



oben



tfoo



eken



iksn

3 Write the missing letters:

اكتب الحروف الناقصة:



1 h _ _ rt



2 st _ ma _ h



3 m _ _ th



4 n _ s _

4 Write two sentences under each picture:

اكتب جملتين تحت كل صورة:

1



(bone - move)

2



(a heart - blood)

5 Read and complete:

اقرأ وأكمل:

bone - stomach - skin - heart

1. My digests food.
2. My pumps blood to my body.
3. My helps me move.
4. My protects my body.

6 Rearrange the following to make sentences: أمد ترتيب الكلمات:

1. skin - This - my - is.

.....

2. does - my - What - bone - do?

.....

3. two - I - feet - have.

.....

Lesson

3

★Self management: Medicine and safety



medicine دواء



Vocabulary

استمع إلى المفردات



shelf رف



high عالي



low منخفض



cupboard* خزانة / دولاب



doctor طبيب



nurse ممرضة



hospital مستشفى



adult شخص بالغ



ill مريض



check يفحص مريض

Other words كلمات أخرى

with

مع

without

بدون

when

عندما

take

يأخذ

health

الصحة

kind

طيب / عطوف

important

هام

give

يعطي

Help your child know about medicine and safety.

ساعد طفلك يعرف عن الدواء وقواعد الامان.

Unit 2 What's the matter?

الدواء خطير. انظر واقرأ ثم ضع ✓ أو ✗:
 تعلم فيما يلي ما يجب أن تفعله وما يجب ألا تفعله فيما يتعلق بالتعامل مع الدواء وإجراءات السلامة.
 يجب وضع الدواء في مكان آمن وعالي بعيد عن الأطفال ويجب أن يتناول الطفل الدواء مع شخص كبير.



✗

1 Medicine is in a low cupboard.



2 Medicine is in a bag.



3 Drink medicine without an adult.



4 Drink medicine with an adult.



5 Medicine is on a high shelf.

2 What is dangerous? Look again and complete:

ما الشيء الخطير؟ انظر مرة أخرى في التمرين الأول واكمل:

| Dangerous خطير | Safe آمن |
|--------------------------------|------------------------------|
| Medicine is in a low cupboard. | Medicine is on a high shelf. |
| | |
| | |

3 Listen, read and complete:

استمع واقرأ واكمل :

doctors - nurses - medicine - hospital



When we are ill, we go to the The and nurses help us. They are very kind. Doctors and check our health. They give us They are very important to us.

4 Read and choose the correct answer a or b:

اقرأ واختر الاجابة الصحيحة من ا أو ب :

1. Who can give you medicine?

a. a nurse

b. a child

2. Where do we go when we are ill?

a. school

b. hospital

3. What do doctors and nurses do?

a. They check our health.

b. They take our medicine.



Homework



medicine • دواء

medicine



low منخفض

~~LOW~~



high عالی

high



adult

CHURCH



doctor طبيب

doctor



nurse ممرضة

nurse



hospital مستشفى

hospital.



shelf



Activities

اقرأ وصل:

1 Read and match:

A

B

- 1 Ill people go
- 2 Medicine is in
- 3 Doctors check
- 4 Nurses help

- a. a high cupboard.
- b. to the hospital.
- c. doctors.
- d. our health.

2 Read and put a (✓) or (X):

أنظر وضع علامة (✓) أو (X):

1



He is ill.



2



Medicine is in a low cupboard.



3



The shelf is low.



4



Drink medicine with an adult.



Help your child deal with such questions.

ساعد طفلك في التعامل مع مثل هذه الاسئلة.

Unit 2 What's the matter?

كتب الحروف الناقصة:

3 Write the missing letters:



1 hi _ _



2 med _ ci _ e



3 sh _ _ f



4 h _ _ pital

اعد ترتيب الحروف واكتب الكلمة:

4 Unscramble and write:



trodoc



owl



rsune



dlaut

5 Read the text and choose the correct answer:

اقرأ واختر الإجابة الصحيحة:

Doctors and nurses help us when we are ill. Doctors check our health. They give us some medicine. Nurses help doctors. They work in hospitals.

1. Doctors help us when we are

☐ a ill

☐ b well

☐ c happy

2. Doctors give us some

☐ a sandwiches

☐ b medicine

☐ c water

6 Punctuate the following:

مع علامات الترقيم:

1. what is dangerous

2. doctors check our health



Learn sounds
with Busy Bee!

استمع الى المفردات



استمع وردد:

1 Listen and repeat:

تدرس في هذا التدرس نطق حرفي (ck) ويرمز لهما بالرمز الصوتي /k/ وندرس نطق حرفي (sk) ويرمز لهما بالرمز الصوتي /sk/



sick مريض



black أسود

/k/
(ck)

words



duck بطة



kick يركل



clock

ساعة حائط / منبه



skin

جلد



skirt

جيبه



sky السماء

/sk/
(sk)

words



skip

ينط الحبل

2 Listen and unscramble:

استمع واعد ترتيب الحروف:

1 ckik

2 pkis

3 locke

4 insk

Help your child listen to the words and repeat to recognize the sounds (ck - sk).

ساعد طفلك يستمع ويردد الكلمات حتى يتعرف على الأصوات (ck - sk).

Unit 2 What's the matter?

انظر إلى الصور واكمل:

3 Look and complete:

اكمل النص بكلمات تحتوي على sk أو ck

1. The **d** is black.



2. The girls **s** in the garden.



3. The boy **k** the ball.



4 Read and trace the questions:

اقرأ وتتبع الاسئلة:

1 How do you
feel?

2 Does he feel
sick?

3 Why are nurses
important?

5 Read and write (.) or (?):

اقرأ واكتب (.) أو (?):

1. How are you?

5. I feel happy

2. I have a fever

6. Are you OK

3. What's the matter

7. She speaks English

4. My skin protects my body

8. Can I get you some medicine



Homework

A



sick

مريض

sick



black

أسود

black



duck

بطة

duck



kick

يركل

kick

B



skin

جلد

skin



skirt

جيبه

skirt



sky

السماء

sky



skip

ينط الحبل

skip

Activities

صل وصل الكلمات:

1 Match and say:

A

1 sick

2 clock

3 duck

4 sky

5 skin



d



b



c



d



e

2 Unscramble and write:

عد ترتيب الحروف واكتب الكلمة:



ktsir



kspi



clbka



ikck

3 Write the missing letters:

اكتب الحروف الناقصة:



1 si _ _



2 _ _ in



3 du _ _



4 _ _ ip

4 Match and write:







ck


sk







5 Write two sentences under each picture: اكتب جملتين تحت كل صورة:



(a duck - white)



(kick - happy)

6 Punctuate the following:

ضع علامات الترقيم:

1. i have a fever

3. are you OK

2. how do you feel

4. she speaks English



Review

Illnesses

الأمراض



sick
مريض



headache
صداع



cough
كحة / سعال



cold
برد



fever
حمى



hurt
يؤلم



play tennis
يلعب تنس



play football
يلعب كرة القدم



go swimming
يذهب للسباحة



take a hot shower
يستحم بماء ساخن



take medicine
يأخذ الدواء



take a cold shower
يستحم بماء بارد



drink water with lemon
يشرب ماء بليمون



go to the doctor
يذهب للطبيب



hospital
مستشفى



medicine
دواء



cupboard
خزانة / دولاب



shelf
رف



doctor
طبيب



nurse
ممرضة



adult
شخص بالغ

Parts of the body أجزاء الجسم



foot قدم



feet اقدام



leg رجل



mouth فم



arm ذراع



nose انف



eye عين



hand يد



knee ركبة



heart قلب



skin جلد



bone عظمة



stomach معدة

Phonics



sick مريض



black أسود



skin جلد




skirt

جيبية



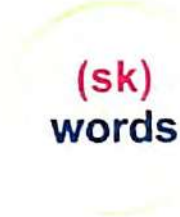
(ck)
words



duck بطّة



sky السماء



(sk)
words



kick يركل



skip ينط الحبل

مهارات الكتابة

Write two sentences under each picture:

1



This is my bone.
It helps me move.

2



It's my skirt.
My skirt is beautiful.

3



I'm sick.
I have a fever.

4



It's black.
It's my favorite color.

5



I'm ill.
I have a headache.

6



This is my stomach.
My stomach digests food.

7



This is my heart.
It pumps blood to my body.

8



I have a cold.
I'm tired.

ملاحظات على نطق بعض الكلمات

١ لنطق كلمة (headache) بشكل صحيح انطق الحروف (ache) مثل نطق الحروف (ake) في كلمة (cake).

٢ لنطق كلمة (fever) بشكل صحيح انطق حرف (e) الاول مثل نطق حرف (ee) في كلمة (bee).

٣ لاحظ في كلمة (cough) انطق حرفي (co) كما ينطق في كلمة (coffee) وحرفي (gh) مثل حرف f.

٤ انطق كلمة (heart) مثل كلمة (part) مع اختلاف اول حرف.

٥ لاحظ في كلمة (stomach) انطق حرف (o) مثل نطق حرف (u) في كلمة (bus) وحرفي (ch) مثل (k).

٦ انطق كلمة (foot) مثل كلمة (put) مع اختلاف اول حرف.

٧ في كلمة (knee) لا تنطق حرف (k).

٨ انطق حرفي (ur) في كلمة (hurt) مثل نطق حرفي (ir) في كلمة (bird) ولا تخلط بين نطق hurt و heart.

٩ لاحظ في كلمة (cupboard) حرف (p) لا ينطق والجزء (board) لا ينطق مثل كلمة

سبورة حيث ينطق حرفي (oa) مثل نطق حرف (o) في كلمة (second).

١٠ انطق كلمة (soap) مثل كلمة (rope) مع اختلاف اول حرف.

١١ في كلمة (tissue) انطق حرفي (ss) مثل حرفي sh في كلمة fish.





1 Read and match:

B

A

1 Eat healthy

2 Where do you work?

3 Do you like your job?

4 Don't touch your

a. face.

b. Yes, I do.

c. food.

d. I work in a hospital.

2 Read the text and choose the correct answer:

اقرأ واختر الإجابة الصحيحة:

We should eat healthy food. Healthy food is good for us. Fruit and vegetables are healthy. We should exercise to be healthy and fit. We shouldn't eat unhealthy food or drinks. Cake and cola aren't healthy.

1. Healthy food is _____ for us.

a bad

b good

c sad

2. We shouldn't eat a lot of _____ because they are unhealthy.

a vegetables

b fruit

c cakes

3 Choose the right answer:

اختر الاجابة الصحيحة:

1. Stay at home if you have a (fish - foot - fever).

2. A nurse helps (sick - happy - sad) children.

3. A: (What - Where - Who) do you work? B: In a school.

4. When we are ill, we go to the (teacher - doctor - farmer).

أعد ترتيب الحروف واكتب الكلمة:

4 Unscramble and write:



kspi



ckud



docl



ciks

اقرأ وأكمل:

5 Read and complete:

shelf - bag - adult

We take medicine when we are sick. We drink medicine with an ❶
It's safe to put medicine in a ❷ and on a high ❸

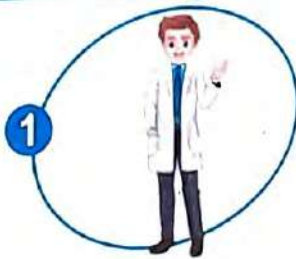
6 Rearrange the following to make sentences: أعد ترتيب الكلمات:

1. cough - have - I - a.

2. matter - What - is - the?

3. healthy - Eat - food.

7 Write two sentences under each picture: اكتب جملتين تحت كل صورة:



1

(doctor - sick)



2

(headache - sleep)

8 Punctuate the following:

ضع علامات الترقيم:

1. how are you

2. the duck is black



أهداف الوحدة

Objectives of the Unit

Language - Reading & Writing Science: Magnets

Lesson 1

1. To recognize different activities.
- يتعرف التلميذ على أنشطة مختلفة.
2. To talk about ongoing actions.
- يتكلم التلميذ عن أنشطة مستمرة.
3. To use the conjunctions (and) and (but) to connect two sentences.
- يستخدم التلميذ الرابطين (و) و (لكن) للربط بين جملتين.
4. To express likes and dislikes using (and) and (but).
- يعبر التلميذ عما يحبه وما لا يحبه باستخدام (و) و (لكن).
5. To write about likes and dislikes.
- يكتب التلميذ عما يحبه وما لا يحبه.
6. To recognize some facts about magnets.
- يتعرف التلميذ على بعض الحقائق عن المغناطيس.
7. To identify some items that the magnet attracts in the classroom.
- يحدد التلميذ الأشياء التي تجذب المغناطيس في الفصل.

Lesson 2 Math: tell the time

1. To complete a diary about weekend plans.
- يكمل التلميذ يومياته عن خطط عطلة نهاية الاسبوع.
2. To learn how to tell the exact time.
- يتعلم التلميذ كيف يخبر عن الوقت بدقة.

Lesson 3

Phonics & Writing

1. To recognize the sounds ng and sp
يتعرف التلميذ على الصوتين ng و sp
2. To write words with the sounds ng and sp
يكتب التلميذ كلمات بها الصوتين /ng/ و /sp/
3. To complete words with the new phonics.
يكمل التلميذ كتابة كلمات بها الصوتين ng و sp
4. To trace sentences with the sounds ng and sp.
يتتبع التلميذ جمل بها الصوتين ng و sp
5. To learn when to use exclamation marks.
يتعلم التلميذ متى يستخدم علامات التعجب.

Lesson 4 Issues: Non-discrimination

1. To talk and learn about people with special needs.
يتكلم التلميذ ويتعلم عن أشخاص ذوي احتياجات خاصة.
2. To learn about sign language.
يتعلم التلميذ عن لغة الإشارة.
3. To complete passages about people with special needs.
يكمل التلميذ قطع فهم عن أشخاص ذوي احتياجات خاصة.
4. To show understanding of people with special needs.
يظهر التلميذ فهمه لأشخاص ذوي احتياجات خاصة.

Lesson

1

Language - Reading and writing

Part 1



استمع إلى الصفحات



Vocabulary



play sports
يلعب رياضة



listen to music
يستمع إلى موسيقى



collect magnets
يجمع مغناطيس

Activities

أنشطة



draw pictures
يرسم صور



take photos
يلتقط صور



sing a song
يغنى أغنية

Other words



كلمات أخرى

pop music

موسيقى شعبية

ساعد طفلك أن يعرف الكلمات الخاصة بالأنشطة في عطلة نهاية الأسبوع. Help your child know activities on the weekend.

1

Present continuous
زمن المضارع المستمر

- نستخدم زمن المضارع المستمر للتعبير عن شئ يحدث الآن (أثناء الكلام).
- يتكون زمن المضارع المستمر كما يلي:

| | | |
|---|---------------------------|-------------------|
| 1 | I | am |
| 2 | He / She / It / اسم مفرد | + is + verb + ing |
| 3 | You / We / They / اسم جمع | are |

- I'm drawing a cat. أنا أرسم قطة.
- She is listening to music. هي تستمع إلى الموسيقى.
- They are collecting magnets. هم يجمعوا مغناطيس.

! لاحظ الاختصارات

| | | |
|------------------|----------------|--------------------|
| I am = I'm | he is = he's | she is = she's |
| you are = you're | we are = we're | they are = they're |

Question السؤال

• للسؤال بمعنى ماذا تفعل؟ (في المضارع المستمر)

- What are you doing? ماذا تفعل؟
- I am drawing. أنا أرسم.
- What are you drawing? ماذا ترسم؟
- I am drawing a cat. أنا أرسم قطة.

Negative النفي

• لنفي الفعل في زمن المضارع المستمر نضع (not) بين (are / is / am) والفعل:

| | | |
|---|---------------------------|-------------------------|
| 1 | I | am |
| 2 | He / She / It / اسم مفرد | + is + not + verb + ing |
| 3 | You / We / They / اسم جمع | are |

- I am not playing sports.
- He is not taking photos.

And / but

نستخدم (and) بمعنى (و) للربط بين جملتين أو اسمين أو صفتين متشابهتين أو بينهما إضافة لنفس الفكرة.

- I like collecting magnets **and** I like drawing pictures.



- I like ice cream **and** chocolate.



نستخدم (but) بمعنى (لكن) للربط بين جملتين أو اسمين أو صفتين بينهما تناقض (اثبات ونفي).

- I like playing sports, **but** I don't like collecting magnets.



- I like ice cream, **but** I don't like chocolate.



like / don't like + verb + ing

- I like drawing pictures, but I don't like collecting magnets.

يحب like
/ don't like
لا يحب



1 Look, listen and read:

1 Hana, what are you drawing?
ماذا ترسمين يا هانا؟

2 I'm drawing a cat. I love cats.
ارسم قطّة. انا احب القطط.

3 Hany, what music are you listening to?
ما الموسيقى التي تستمع اليها يا هاني؟

4 I'm listening to pop music. It's very good!
استمع الى موسيقى شعبية. انها موسيقى رائعة للغاية.

5 I like drawing, but I don't like listening to pop music!
احب الرسم لكني لا احب الاستماع الى الموسيقى الشعبية.

6 Do you like collecting magnets?
هل تحبى تجميع المغناطيس؟

7 Yes, I do.
نعم احب ذلك.

2 Read and choose:

اقرأ واختر:

Hany is

A) listening to music

B) collecting magnets

Help your child look, listen and repeat.

ساعد طفلك ان ينظر للصورة ويستمع ويردد النص.



3 Listen, read and write:

استمع واقرأ واكتب الجمل باستخدام زمن المضارع المستمر:

take photos



1 I am taking photos.

collect magnets



3 He is _____

play sports



5 We are _____

listen to music



2 She is _____

draw pictures



4 You are _____

sing a song



6 They are _____

Unit 3 On the weekend

4 Complete the sentences with (and) or (but):
اكمل الجمل باستخدام (and) أو (but):



1 I like playing sports, **but** I don't like collecting magnets.



2 I like taking photos I like drawing pictures.



3 I like collecting magnets, I don't like drawing pictures.



4 I like listening to pop music I like collecting magnets.



Homework

A



play sports

يلعب رياضة

play sports



listen to music

يستمع إلى موسيقى

listen to music



collect magnets

يجمع مغناطيس

collect magnets



draw pictures

يرسم صور

draw pictures

B



take photos

يلتقط صور

take photos



sing a song

يغنى أغنية

sing a song

pop music

موسيقى شعبية

pop music

Activities



1 Match (A) with (B):

A

- 1 sing a song •
- 2 collect magnets •
- 3 take photos •
- 4 play sports •
- 5 listen to music •



(a)



(b)



(d)



(c)



(e)

B

2 Choose the right answer:

اختر الاجابة الصحيحة:

1. (He - You - She) are singing a song.
2. They are (collect - collecting - collects) magnets.
3. I like ice cream, (and - but - to) I don't like chocolate.
4. I like singing (and - but - to) I like drawing.
5. What are you (draw - drawing - draws)?
6. I like taking photos, (and - but - so) I don't like listening to music.

3 Rearrange the following to make sentences: أعد ترتيب الكلمات:

1. drawing - I - pictures - am.

2. singing - is - He - a song.

3. you - doing - What - are?

4 Read and write T (True) or F (False):

اقرأ واكتب (صواب) أو (خطأ)

I like drawing and listening to pop music. It's very good, but I don't like collecting magnets. My brother Hany likes taking photos.

| | True | False |
|------------------------------|--------------------------|--------------------------|
| 1 I like listening to music. | <input type="checkbox"/> | <input type="checkbox"/> |
| 2 I like collecting magnets. | <input type="checkbox"/> | <input type="checkbox"/> |
| 3 Hany likes drawing. | <input type="checkbox"/> | <input type="checkbox"/> |

5 Write two sentences under each picture: اكتب جملتين تحت كل صورة:



(friends - magnets)



(photos - happy)

6 Punctuate the following:

ضع علامات الترقيم:

1. i am playing sports

2. what are you doing

Part 2

Science: Magnets



Vocabulary

استمع إلى المفردات



bottle
زجاجة



string
بكرة خيط



paper clip
مشبك ورق



nail
مسمار



pencil
قلم رصاص



scissors
مقص




glue
صمغ



coin
عملة معدنية



magnet
مغناطيس



attract
يتجاذب

Help your child know about magnets.

ساعد طفلك يعرف عن المغناطيس.

Language Functions

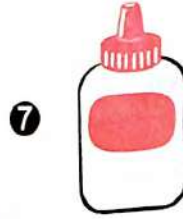
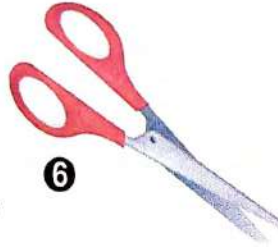

هو قطعة ممغنطة تكون حولها مجال مغناطيسي ويتكون المغناطيس من قطبين قطب شمالي وقطب جنوبي.

ندرس في هذا الدرس المغناطيس:

المغناطيس يجذب الأشياء المعدن (مقص - مكواه - مسمار)
لا يجذب المغناطيس (الورق - الزجاج - الخشب - القطن)

1 Circle the things which the magnet attracts:

ضع دائرة حول الأشياء التي تنجذب للمغناطيس:



2 Look at the pictures in Exercise 1 and sort:

انظر إلى الصور في التمرين الأول وصنف:

attracts

doesn't attract

- 1 paper clip
2
3
4

- 1
2
3
4

3 Find 3 things in the classroom that attract a magnet. Write them:

أوجد ثم أكتب ثلاثة أشياء في الفصل تنجذب للمغناطيس:

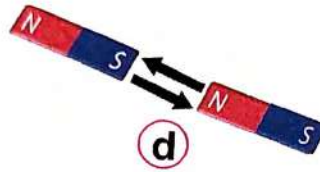
1- 2- 3-

Activities



1 Match (A) with (B):

- A**
- 1 magnet
 - 2 attract
 - 3 glue
 - 4 bottle
 - 5 string



B



صل:

2 Read and put a (✓) or (X):

أنظر وضع علامة (✓) أو (X):


1



A nail attracts magnets.



2



A pencil doesn't attract magnets.



3



Scissors don't attract magnets.



4



A coin attracts magnets.



3 Punctuate the following:

ضع علامات الترقيم:

scissors attract magnets

Lesson

2

★Math: What time is it? ★Listening and writing



Vocabulary

past
و (للساعة)

to
إلى (للساعة)

quarter
ربع

half
نصف

Language Functions

وظائف لغوية

What time is it? / للسؤال عن الوقت نستخدم
What is the time?

أولا يجب أن نتعرف على مكونات الساعة حيث تتكون من عقرب كبير وهو
عقرب الدقائق وعقرب صغير وهو عقرب الساعات.

1

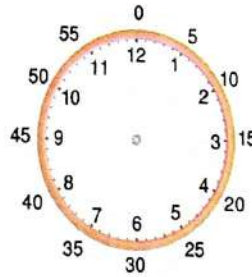
Telling the time
الإخبار
عن الوقت

العقرب الكبير
يشير العقرب الكبير إلى الدقائق



العقرب الصغير
يشير العقرب الصغير إلى الساعات

الساعة مكونة من 60 دقيقة وتقسم الساعة clock إلى الأرقام من 1 إلى 12 وبين كل رقم
والثاني يمثل 5 دقائق.



إذا كانت الساعة بالضبط أى الواحدة أو الثانية بالضبط وهكذا فإن العقرب الكبير يشير إلى
12 والعقرب الصغير يشير إلى الساعة ونقول:

It's + (رقم الساعة العقرب الصغير) + o'clock.

- It's two o'clock.



- It's nine o'clock.



Unit 3 On the weekend

إذا كان العقرب الكبير لا يشير إلى ١٢ فإن الساعة لا تكون بالضبط ولكن تكون بإضافة دقائق ونقول:

رقم الدقائق (العقرب الكبير) + رقم الساعة (العقرب الصغير) It's +

- It's eight thirty.



- It's five thirty.



ومن الممكن أن نستخدم **past / to** كما يلي:

نستخدم **past** مع الساعة بمعنى (و) لنقول الساعة وربع أو نصف:

الساعة + **past** + نصف / ربع + **quarter** It's +

- It's quarter past nine.
= It's nine fifteen.



- It's half past ten.
= It's ten thirty.



ونستخدم **to** مع الساعة بمعنى (إلى) لنقول الساعة إلى:

الساعة + **to** + **quarter** It's +

- It's quarter to five.
= It's four forty five.



- It's quarter to nine.
= It's eight forty five.



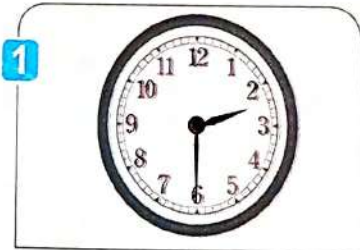
1 Read and complete:

اقرأ واكمل الوقت (كالمثال):

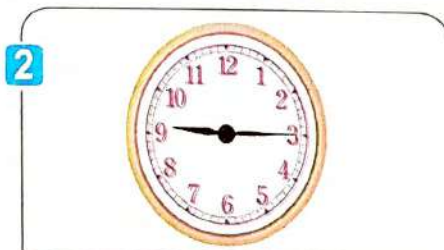
Half past

Quarter past

Quarter to



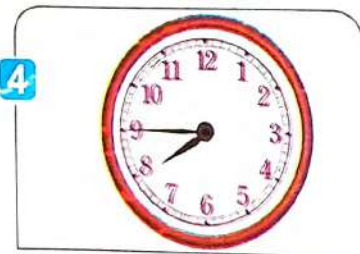
It's half past two.
= It's **two** thirty.



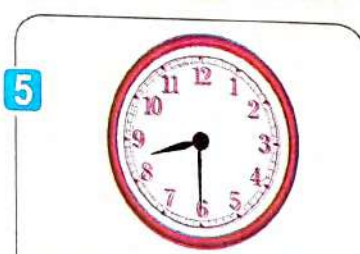
It's quarter past nine.
= It's fifteen.



It's quarter to five.
= It's forty five.



It's seven
= It's quarter



It's
= It's



It's one
= It's quarter

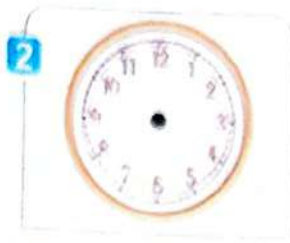
2 Listen, draw and write:

استمع وارسم واكتب الوقت:

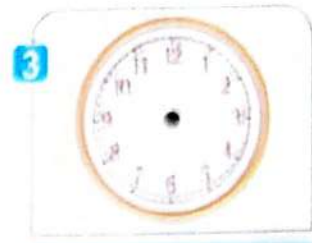


It's three fifteen.

= It's quarter past three.



It's half past five.



It's seven ten.

What do you do on the weekend?

3 Listen and complete the diaries with the names:

استمع وأكمل المذكرات بالأسماء حسب النص الآتي بالصفحة القادمة:



Interviewer: Youssef, what do you do on Saturdays?

Youssef : I take photos with my dad, then we play sports.

Interviewer: Hany, what do you do on Saturdays?

Hany : I play tennis then I go to my friend's house.

Sometimes I have lunch there.

Interviewer: Amira, what do you do on Saturdays?

Amira : I have a singing class then I go home for lunch.

Interviewer: Hana, what do you do on Saturdays?

Hana : I have my art class where I draw pictures, then I go to Grandma's house.

Unit 3 On the weekend

4 What do you do on Saturdays?

ماذا تفعل أيام السبت؟

1 Saturday

Name: Youssef

Take photos

Play sports

2

Saturday

Name:

Draw pictures - art class

Grandma's house

3 Saturday

Name:

Play tennis

Have lunch

4 Saturday

Name:

Singing class

Home for lunch

5 Complete the diary for yourself:

أكمل اليوميات لنفسك:

I collect magnets and I

.....

.....

.....



Activities

1 Match and say:

صل وصل الكلمات:

A

- 1 It's three o'clock. •
- 2 It's half past two. •
- 3 It's seven o'clock. •
- 4 It's half past seven. •
- 5 It's twelve o'clock. •



a



b



d

B



c



e

2 Read and put a (✓) or (X):

أقرأ وضع علامة (✓) أو (X):

1



It's two thirty.



2



It's five o'clock.



3



It's half past ten.



4



It's quarter to eight.



Unit 3 On the weekend

3 Read and draw the clock:

اقرأ وارسم الوقت :

1



It's quarter to eleven.

2




It's six o'clock.

3



It's quarter past four.

4



It's half past four.

4 Read and complete:

اقرأ وأكمل:

thirty - photos - past - is

1. I take with my dad.

2. It's half ten.

3. What time it?

4. It's five

5 Punctuate the following:

ضع علامات الترقيم:

what do you do on Saturdays

| |
|--|
| |
| |
| |



Learn sounds
with Busy Bee!

استمع إلى المفردات



1 Listen and read. Then say:

استمع واقرأ ثم قل:

- ندرس في هذا الدرس نطق حرفي **ng** حيث ينطقا مثل الرمز الصوتي **/ŋ/** ولاحظ ان حرف **g** هنا لا ينطق ولكن ينتج عن دمج الحرفين صوت حرف **n** مع غنه (صوت من الانف).
- وندرس ايضا نطق حرفي **sp** حيث يمثلها الرمز الصوتي **/sp/** ولاحظ ان لا تخلط بين نطق **p** و **b**.



sing
يغنى



fishing
صيد السمك



sports
رياضة



space
الفضاء

ng
/ŋ/



king
ملك

(sp)
/sp/



living room
حجرة المعيشة



swimming
السباحة



spider
عنكبوت



speaking
التحدث

Help your child listen to the words and repeat to recognize the sounds (ng / sp).

ساعد طفلك أن يستمع ويردد الكلمات حتى يتعرف على الأصوات (ng / sp).

Unit 3 On the weekend

2 Look and complete the words:

أنظر واكمل الكلمات:

1



ki - -

2



- - eaking

3



livi - - room

4



- - ider

5



si - -



Learn to write
with Busy Bee!

3 Look, read and trace:

أنظر وأقرأ وتتبع:

1



The king is
swimming.

2



The spider is
eating.


3



The girl is singing
in her living room.

4 Trace and color the exclamation marks:

تتبع ولون علامات التعجب:



5 Complete the sentences with a period (.), a question mark(?) or an exclamation mark (!):

أكمل الجمل اما بنقطة (.) أو علامة استفهام (?) أو علامة تعجب (!):

1. I feel very angry

2. What's your name

3. I am Egyptian

4. I am very excited

5. What's the matter

6. She learns English at school

Homework



A



sing

يغنى

sing



fishing

صيد السمك

fishing



king

ملك

king



living room

حجرة المعيشة

living room



swimming

السباحة

swimming

B



sports

رياضة

sports



space

الفضاء

space



spider

عنكبوت

spider



speaking

التحدث

speaking



Activities

1 Read and number:

اقرأ ورقم:

1 space

2 sports

3 sing

4 king

5 speaking



2 Match and write:

صل ثم أكتب:



Blank space for writing.



Blank space for writing.



Blank space for writing.

sp

ng



Blank space for writing.



Blank space for writing.



Blank space for writing.

Unit 3 On the weekend

3 Write the missing letters:

اكتب الحروف الناقصة:



1 -- orts



2 swimmi --



3 si --



4 fishi --

4 Unscramble and write:

اعد ترتيب الحروف واكتب الكلمة:



paces



ngik



aepsk



psiedr

5 Write two sentences under each picture: اكتب جملتين تحت كل صورة:



(a living room - big)



(fishing - happy)

6 Punctuate the following:

ضع علامات الترقيم:

1. the king is swimming

2. i'm very excited

Lesson

4

★ Issues: Non-discrimination for people with special needs



Vocabulary

استمع إلى المفردات



teacher

مدرس



class

زملاء الفصل / حصة



can't see well

لا يستطيع أن يرى بشكل جيد




school

مدرسة



can't hear

لا يستطيع أن يسمع



Cairo

القاهرة



team

فريق



park

متنزه / حديقة عامة



can't walk

لا يستطيع أن يمشي

special help مساعدة خاصة


understand يفهم

try

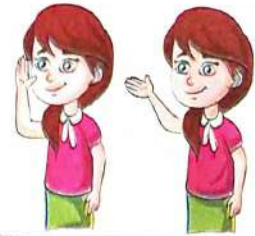
يحاول

Help your child learn about sign language.

ساعد طفلك أن يتعلم عن لغة الإشارة.



sign language لغة الإشارة



hello اهلا (في لغة الإشارة)



please من فضلك (في لغة الإشارة)



How are you? كيف حالك؟ (في لغة الإشارة)

Language Functions

وظائف لغوية

My name is I go to school in I like my teacher and class.

1

للتحدث عن نفسك تقول

can + inf. مصدر الفعل

- I can read with you.

2

للتعبير عن استقامة فعل شيء نستخدم

can't + inf. مصدر الفعل

- I can't walk.

3

للتعبير عن عدم استقامة فعل شيء نستخدم

1 Listen, read and write the names in the correct place:



استمع إلى النص

استمع واقرأ واكتب أسماء الأطفال في المكان الصحيح :
 نتعلم في هذا الدرس مساعدة أصدقاءنا من ذوي الاحتياجات الخاصة :

Amir - Talia - ~~Malak~~ - Wael

1- Malak

Hi! My name is Malak and I go to school in Cairo. I like my teacher and my class very much. In my class we have friends who need special help - Amir can't walk, Talia can't hear well and Wael can't see well. We help our friends.



2- _____



3- _____



4- _____

2 Read and guess:

أقرأ و خمن:

Special help means:

a. less help

b. more help

3 Look and match:

انظر وصل:

a I can get this book for you.



b I can say it again.



c I can read with you.



4

Listen and read:

استمع واقرأ:


استمع إلى النص




Hi! I am Talia. I use sign language to understand my friends. This is how I say "Hello", "Please" and "How are you?". Now you try to do the signs.




I can't hear.



Hello.



Please.



How are you?

5

Complete the paragraph with the words:

أكمل الفقرة بالكلمات الآتية:

play - playing - and - but

Hi! I am Adam this is Fares. Fares can't hear well,
I can help him. I use sign language to talk to him. On Saturdays we
..... football. Today we are football in the park. Fares
can stop the ball from the other team!





Homework

A



school

مدرسة

school



teacher

مدرس

teacher



sign language

لغة الاشارة

sign language

B




can't see well

لا يستطيع أن يرى

بشكل جيد

can't see well



How are you?

كيف حالك؟

How are you?



can't hear

لا يستطيع أن يسمع

can't hear



can't walk

لا يستطيع أن يمشي

can't walk

Activities



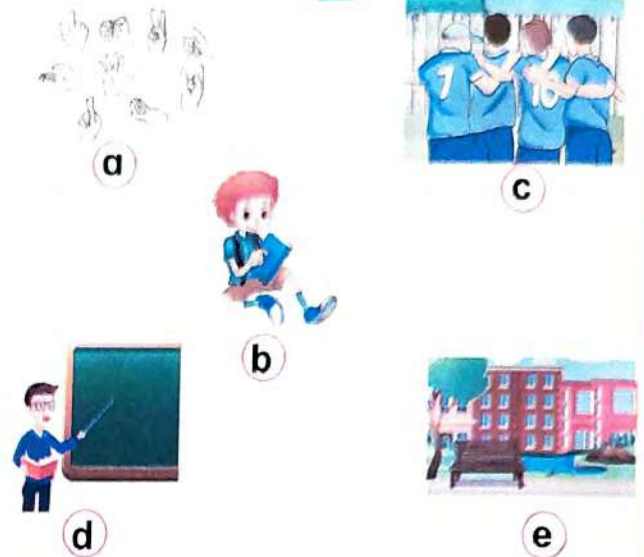
1 Match and say:

صل وصل الكلمات:

A

- 1 read
- 2 team
- 3 park
- 4 teacher
- 5 sign language

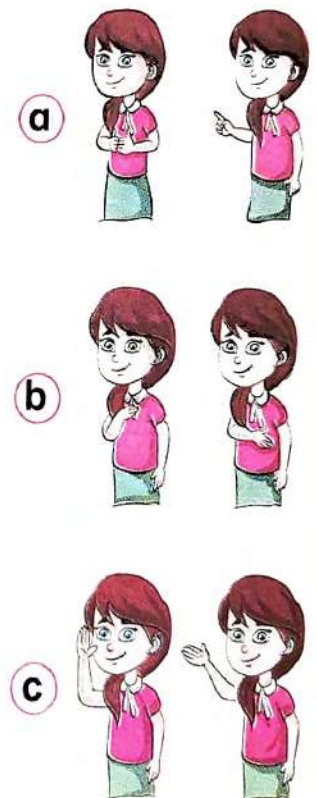
B



2 Match:

صل الكلمة بالصورة التي تعبر عن لغة الإشارة:

- 1 Hello
- 2 How are you?
- 3 Please



3 Look and complete:

school - walk - Cairo - hear

1. I live in



2. This is my



3. I can't



4. I can't



4 Write two sentences under each picture: اكتب جملتين تحت كل صورة:



(can't see - special)

| |
|--|
| |
| |
| |
| |



(can't walk - special)

| |
|--|
| |
| |
| |
| |



Review

Activities

أنشطة



play sports

يلعب رياضة



listen to music

يستمتع إلى موسيقى



draw pictures

يرسم صور



sing a song

يغنى أغنية



collect magnets

يجمع مغناطيس



take photos

يلتقط صور

Science

العلوم



string

بكرة خيط



paper clip

مشبك ورق



nail

مسمار



bottle

زجاجة



pencil

قلم رصاص



scissors

مقص



glue

صمغ



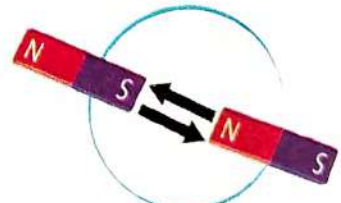
coin

عملة معدنية



magnet

مغناطيس



attract

يتجاذب

Issues



teacher
مدرس



class
زملاء الفصل / حصة



can't see well
لا يستطيع أن يرى بشكل جيد



school
مدرسة



can't hear
لا يستطيع أن يسمع



Cairo
القاهرة



team
فريق



park
حديقة عامة / متنزه



can't walk
لا يستطيع أن يمشي

Phonics


sing
يغنى



fishing
صيد السمك



sports رياضة



space الفضاء

ng
/ŋ/



king ملك



spider عنكبوت

(sp)
/sp/



living room
حجرة المعيشة



swimming
السباحة



speaking التحدث

Grammar

نستخدم زمن المضارع المستمر للتعبير عن شيء يحدث الآن (إثناء الكلام)
يتكون زمن المضارع المستمر كما يلي:

| | | |
|---------------------------|------|--------------|
| 1 | 2 | 3 |
| I | am | |
| He / She / It / اسم مفرد | + is | + verb + ing |
| You / We / They / اسم جمع | are | |

1
Present continuous
زمن المضارع المستمر

- I'm drawing a picture.

Question

للسؤال ماذا تفعل؟ (في المضارع المستمر):

- What are you doing?

- I am taking a photo.

Negative

ننفي الفعل في زمن المضارع المستمر نضع not بين am / is / are والفعل:

| | | | |
|---------------------------|------|-------|--------------|
| 1 | 2 | 3 | 4 |
| I | am | | |
| He / She / It / اسم مفرد | + is | + not | + verb + ing |
| You / We / They / اسم جمع | are | | |

- I am not playing sports.

- He is not taking photos.

نستخدم (and) بمعنى (و) للربط بين جملتين أو اسمين أو صفتين

متشابهتين أو بينهما إضافة لنفس الفكرة:

- I like collecting magnets and I like drawing pictures.



- I like ice cream and chocolate.



نستخدم (but) بمعنى (لكن) للربط بين جملتين أو اسمين أو صفتين بينهما تناقض (اثبات ونفي):

- I like playing sports, but I don't like collecting magnets.



- I like ice cream, but I don't like chocolate.



2
And / but

مهارات الكتابة



Write two sentences under each picture:

1



This is a king.
He is swimming.

2



It's half past two.
It's two thirty.

3



I am listening to music.
I'm happy.

4



This is my friend.
He needs special help.

5



They are playing sports.
They are at the park.

6



They are on the weekend.
They are collecting magnets.

7



The girl is singing.
She's in her living room.

8



This is a spider.
It's black.



اقرأ وصل:

1 Read and match:

A

B

1 It's half

2 What are

3 They are

4 He can't

a. hear well.

b. past three.

c. collecting magnets.

d. you doing?

2 Read the text and choose the correct answer:

اقرأ واختر الإجابة الصحيحة:

On the weekend, we go to the park. My brother likes taking photos. I like drawing pictures. I draw pictures of trees and flowers.

1. My brother likes taking

a pictures

b photos

c flowers

2. I draw pictures of

a trees and flowers

b vegetables and fruit

c animals and birds

3 Choose the right answer:

اختر الاجابة الصحيحة:

1. What are you (do - doing - did)?

2. (What - Where - Who) time is it?

3. He is singing a (ball - song - magnet).

4. I like swimming (and - but - to) I don't like tennis.

5. I am (draw - draws - drawing) a picture.

4 Unscramble and write:

اعد ترتيب الحروف واكتب الكلمة:



otpho



aepsc



nigk



ksepa

5 Read and complete:

اقرأ وأكمل:

taking - drawing - collecting

Amr is playing with his friends. Wael is ① magnets. Sarah is ② photos. Nada is ③ pictures. They are happy.

6 Rearrange the following to make sentences: أعد ترتيب الكلمات:

1. seven - It's - past - half.

2. photos - taking - I'm.

3. collecting - We're - magnets.

7 Write two sentences under each picture: اكتب جملتين تحت كل صورة:



(park - singing a song)



(clock - quarter)

8 Punctuate the following:

ضع علامات الترقيم:

1. what time is it

2. she learns English at school



Objectives of Review

أهداف المراجعة

Lesson 1 Listening and speaking

To revise the vocabulary and language from Units 1 - 3.

يراجع التلاميذ المفردات والقواعد اللغوية الموجودة بالوحدات ١-٣.

Lesson 2 Phonics and Assessment

1. To revise capitals, periods, question marks and exclamation marks.

يراجع التلاميذ الحروف الكبيرة والنقطة وعلامات الاستفهام آخر الجملة وعلامات التعجب.

2. To write short, complete sentences.

يكتب التلميذ جمل قصيرة كاملة.

3. To revise the phonics /i:/, /k/, /sk/, /ng/, /sp/.

يراجع التلاميذ الصوتيات.

/i:/, /k/, /sk/, /ng/, /sp/

4. To evaluate progress from Units 1- 3.

تقييم مدى نجاح التلاميذ في استيعاب الوحدات من ١ إلى ٣.

Review

1

Units 1 - 2 & 3

1 Listen and say:

إستمع وقل:



استمع إلى المفردات

Feelings

المشاعر



happy

سعيد



sad

حزين



hungry

جوعان



thirsty

عطشان



angry

غاضب



excited

متحمس



tired

متعب

Healthy food & drinks

الأطعمة والمشروبات الصحية



banana

موزة



apple

تفاحة



water

مياه



fish

سمك



fruit

فاكهة



vegetables

خضراوات

Unhealthy food & drinks

الأطعمة والمشروبات غير الصحية



chocolate

شيكولاته



cola

كولا (مياه غازية)



pizza

بيتزا



cake

تورته



ice cream

آيس كريم

Illnesses

الأمراض



sick

مريض



headache

صداع



cough

كحة / سعال



cold

برد



fever

حمى

Review 1

Parts of the body

أجزاء الجسم



foot قدم



feet اقدام



leg رجل



mouth فم



arm ذراع



nose انف



eye عين



hand يد



knee ركبة



heart قلب



skin جلد



bone عظمة



stomach معدة

Activities

أنشطة



play sports
يلعب رياضة



collect magnets
يجمع مغناطيس



draw pictures
يرسم صور



take photos
يلتقط صور



sing a song
يغنى أغنية



listen to music
يستمتع إلى موسيقى

Phonics

ee - ea /i:/ words



feel happy
يشعر بسعادة



bee
نحلة



sleep
ينام



green
أخضر



meet
يقابل



leaf
ورقة شجر



clean
نظيف / ينظف



eat
ياكل



meat
لحم



team
فريق

ck /k/ words



sick مريض



black أسود



duck بطّة



kick يركل

/sk/ words



skin جلد



skirt جيبّة



sky السماء



skip ينط الحبل

ng /ŋ/ words



sing
يفنى



fishing
صيد السمك



king
ملك



living room
حجرة المعيشة



swimming
السباحة

Review 1

sp /sp/ words



sports

رياضة



space

الفضاء



spider

عنكبوت



speaking

التحدث

2 Read and match:

اقرأ وصل الأسئلة بالإجابات:

1 How do you feel?

g

2 What are you drawing?

3 Would you like some juice?

4 What's the matter?

5 Why are you sad?

6 Can I make you a sandwich?

7 Are you OK?

8 Can I get you your medicine?

9 What do you do on Saturdays?

a Yes, please. Can I have cheese in my sandwich?

b I've got a cold.

c No, I feel sick.

d I'm drawing some cats.

e Because my cat is sick.

f Yes, please. Can I have orange juice?

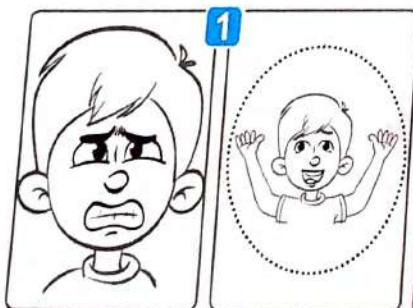
g I feel excited.

h I play tennis.

i Yes, it's in the cupboard.

3 Circle and color the correct picture:

ضع دائرة ولون الصورة الصحيحة:



I feel excited.



This is my bone.



He's drawing a picture.

4 Read and write with capital letters, periods, exclamation marks and question marks:

اقرأ واكتب الحروف الكبيرة والنقط وعلامات التعجب وعلامات الاستفهام في كل جملة:



is she thirsty

Is she thirsty?



we are happy



what's the matter



I like
bananas and cake

Phonics

1 Listen and write:

استمع واكتب:



| ee | ea | ck | sk | ng | sp |
|---------|---------|---------|---------|----------|----------|
| 1 | 3 | 5 | 7 | 9 | 11 |
| 2 | 4 | 6 | 8 | 10 | 12 |

Review

1

انظر واكتب ثم قل:

2 Look and write. Then say:

king - bee - spider - swimming - sitting - sick - sea



The is
in the sun.



The is
with a cold.



The is
in the



Self Assessment التقييم الشخصي

1 Look and check what you can say:

انظر وافحص ما يمكن أن تقولوه:

1. Say how I feel.

قل ما تشعر به:



2. Say what is the matter.

قل مما تشكو؟




3. Say what I do on my weekend.

قل ما تفعله في وقت فراغك:



4. Say these sounds.

قل هذه الأصوات:



on Units (1 , 2 & 3)

Activities

4

1 Read and match:

اقرأ وصل:

| A | | B |
|------------|---|-----------------|
| 1 Are you | ○ | a. my bone. |
| 2 I feel | ○ | b. pumps blood. |
| 3 This is | ○ | c. excited. |
| 4 My heart | ○ | d. OK? |

2 Read the text and choose the correct answer:

اقرأ وأختار الإجابة الصحيحة:

I'm Noha. I like my teacher and my class. In my class, I help my friends who need special help. I use sign language, too.

1. Noha helps her

- a teachers b family c friends

2. Noha's friends need help.

- a bad b special c good

3 Choose the correct answer:

أختار الاجابة الصحيحة:

1. Eat (healthy - unhealthy - bad) food.

2. A nurse helps (ill - good - bad) people.

3. A teacher works in a (school - hospital - park).

4. They are (collect - collects - collecting) magnets.

Review 1

4 Unscramble and write:



igkn



ebe



oinc



efvre

أعد ترتيب الحروف واكتب الكلمة:

5 Read and complete:

photos - music - drawing

I'm at the park. I'm ① a picture. My brother is listening to ② My sister is taking ③ We have a good time there.

اقرأ وأكمل:

6 Rearrange the following to make sentences: أعد ترتيب الكلمات:

1. drawing - I'm - cat - a.

2. half - It's - three - past.

3. eats - food - He - healthy.

7 Write two sentences under each picture: اكتب جملتين تحت كل صورة:



(play football - sports)



(speak - the phone)

8 Punctuate the following:

ضع علامات الترقيم:

1. yes please, thank you.

2. can i get you some juice

Theme

2

The world around me !

I love my home

أحب منزلي

Unit

4

الهدف من الوحدة 4
التي أملاها علامة
+ نجمة
أنظر آخر الوحدة 4



Objectives of the Unit

أهداف الوحدة

Lesson 1 Listening and speaking

1. To identify different things in a living room.
- يتعرف التلميذ على أشياء مختلفة في حجرة المعيشة.
2. To ask and answer about what is in a living room.
- يسأل التلميذ ويجيب عن الأشياء الموجودة في حجرة المعيشة.

Lesson 2 Math: Division

- To multiply and divide sums in English.
- يضرب التلميذ ويقسم أرقام باللغة الانجليزية.

Lesson 3 Social studies

1. To learn about helping at home.
- يتعلم التلميذ عن المساعدة في المنزل.
2. To talk about chores.
- يتكلم التلميذ عن الاعمال المنزلية.

Lesson 3 Phonics and writing

1. To recognize words with the combination air and ear
- يتعرف التلميذ على كلمات بها الصوتين /air/ و /ear/
2. To listen and write words with air and ear
- يستمع التلميذ ويكتب كلمات بها الصوتين /air/ و /ear/
3. To trace words with the combination air and ear.
- يتتبع التلميذ كلمات بها الصوتين /air/ و /ear/
4. To use the comma for listing items.
- يستخدم التلميذ الفاصلة مع الاشياء في القائمة.

Lesson 4 Science: Natural resources

1. To identify some items made of natural resources.
- يتعرف التلميذ على بعض الأشياء المصنوعة من مصادر طبيعية.
2. To talk and learn about natural resources in Egypt.
- يتكلم التلميذ عن المصادر الطبيعية في مصر.
3. To complete a text on natural resources in Egypt.
- يكمل التلميذ نص عن المصادر الطبيعية في مصر.

Lesson

1

Listening and reading



Vocabulary

استمع إلى المفردات



cupboard
خزانة/دولاب



table
ترابيزة / منضدة



television
تليفزيون



lamp
أباجورة / مصباح



armchair
كرسي ذو مسندين

At home
في المنزل



couch*
كنبة



chair
كرسي



bookcase
خزانة كتب



clock
ساعة حائط



on على

Prepositions of place
حروف الجر الخاصة بالمكان



next to بجوار



behind خلف



in في



between بين

Help your child know about things at home.

ساعد طفلك أن يعرف عن الأشياء في المنزل.

Other words

كلمات أخرى

math book

كتاب الرياضيات

look for

يبحث عن

know

يعرف

thanks

أشكرك

math homework

واجب الرياضيات

find

يجد

photos

صور

Grammar

قواعد لغوية

Where is + الشئ المفرد ?

وللاجابة نستخدم حروف الجر :

It's in / on / next to / behind / between + الشئ .

- Where is the television?

- It's next to the lamp.

- Where is the lamp?

- It's on the table.



Can + فاعل + inf. مصدر الفعل ?

- Can you look in the cupboard?

وللرد :

- Yes, I can. إجابة مثبتة :

- No, I can't. إجابة منفية :

What's in the living room? ماذا يوجد في حجرة المعيشة ؟

وللرد :

There's a/an شئ + حرف الجر + الشئ .

- There's an armchair next to the television.

- There's a table behind the bookcase.

نستخدم قبل الاسم المفرد الذي يعد a / an حيث تأتي an قبل الكلمات التي تبدأ بأصوات متحركة :

الحروف المتحركة هي (a/e/i/o/u) وباقي الحروف الساكنة يأتي قبلها a :

- a → chair

an → armchair

1

للسؤال عن
مكان شئ
مفرد

2

للسؤال
بمعنى: هل
تستطيع؟

3

للسؤال عن
الاشياء الموجودة
بالمنزل؟

Tapescript

نص الاستماع

استمع إلى النص



1 Look, listen and read. Where are Hany and Dad?:

انظر واستمع واقرا. أين هاني ووالده؟

1 Hany, what are you doing?

ماذا تفعل يا هاني؟

I'm looking for my math book.

2 Do you know where it is?

أنا أبحث عن كتاب الرياضيات الخاص بي.
هل تعلم أين أجده؟

No, I don't know.

لا، لا أعرف.

I can't find it and I have math homework.

لا أستطيع أن أجده ولدي واجب رياضيات.

I can help you find your book.

أستطيع أن أساعدك أن تجد كتابك.

OK, I'm looking on the bookcase. Can you look in the cupboard, please?

حسنًا أنا أنظر في خزانة الكتب. هل يمكن أن تنظر في الخزانة من فضلك؟

It's here – in the cupboard next to the photos.

إنه هنا – في الخزانة بجوار الصور.

Thanks, Dad!

أشكرك يا أبي.

2 Who finds the math book?

من وجد كتاب الرياضيات؟

Help your child look, listen and repeat.

ساعد طفلك أن ينظر للصورة ويستمع ويردد النص.

3 Listen, point and number:

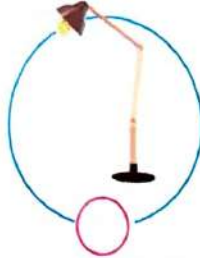
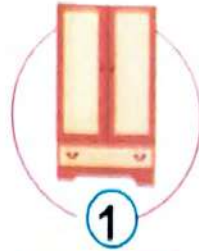
استمع وأشر ورقم:

- 1 cupboard
4 chair
7 bookcase

- 2 table
5 armchair
8 couch

- 3 lamp
6 clock
9 television

استمع الى المفردات



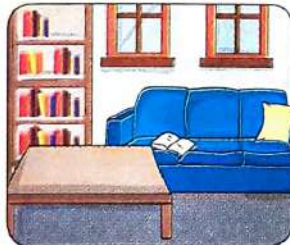
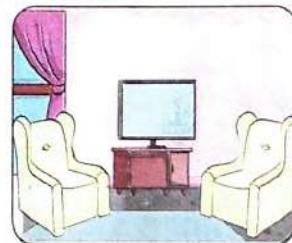


4 Read and listen:

اقرأ واستمع:

What's in the living room?

استمع الى النص

There's a lamp **on** the table.There's an armchair **next to** the cupboard.There's a bookcase **behind** the table.There's a television **between** the armchairs.

Homework



A



cupboard

خزانة / دولاب

cupboard



table

ترابيزة / منضدة

table



television

تلفزيون

television



between

بين

between



armchair

كرسي ذو مسندين

armchair

B



next to

بجوار

next to



bookcase

خزانة كتب

bookcase



couch

كنبة

couch



lamp

مصباح / أباجرة

lamp



behind

خلف

behind



Activities

1 Read and number:

اقرأ ورقم:

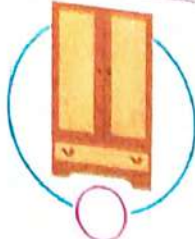
1 cupboard

2 table

3 couch

4 armchair

5 bookcase



2 Choose the right answer:

اختر الإجابة الصحيحة:

1. I can't (help - find - thank) my book.
2. Can you (looks - look - looking) in the cupboard?
3. There's a television (in - next - between) the armchairs.
4. There's a lamp (next - between - on) the table.

3 Read and put a (✓) or (X):


اقرأ وضع علامة (✓) أو (X):

1



The books are in the bookcase.

2



There's a TV next to a bookcase with no books.

3



It's a cupboard.

4



The lamp is behind the table.

Unit 4 Ilovemyhome

4 Write the missing letters:

اكتب الحروف الناقصة:



1 tele_is_on



2 t_bl_



3 c_o_k



4 a_m_hair

5 Rearrange the following to make sentences:

أعد ترتيب الكلمات:

1. can't - find - I - it.

2. are - What - you - doing?

3. you - Can - in - look - the cupboard?

6 Write two sentences under each picture:

اكتب جملتين تحت كل صورة:



(a lamp - table)



(sofa - brown)

7 Punctuate the following:

ضع علامات الترقيم:

i have math homework

Lesson

2

Math: Multiplication & Division



Vocabulary

استمع الى المفردات



multiplication
times
divided by ÷
multiplied by (x)

عملية الضرب
مضروب في
مقسوم على
مضروب في

equals (=)
division (÷)
How many...?

يساوي =
عملية القسمة ÷
كم عدد؟

1 How many books are there in the bookcase? كم عدد الكتب في خزانة الكتب؟

A) You can count how many books by adding:

$$1 + 1 + 1 + 1 + 1 + 1 = 6$$

- يمكن أن نعد اما بالجمع أو باستخدام عملية الضرب.

B) Or you can count how many books by multiplying:

$$3 \times 2 = 6$$



Tip!

Multiplication is
adding the same
number again and
again.

$$5 \times 3 = 15$$

Five times
three equals fifteen.



ندرس في هذا الدرس عملية الضرب ويجب ان نعرف ان عملية الضرب هي جمع متكرر كما يلي:



$$4 \times 1 = 4 \quad \text{or} \quad 2 \times 2 = 4$$

$$1 + 1 + 1 + 1 = 4 \quad \text{or} \quad 2 + 2 = 4$$

إذا اردنا حساب عدد القطط فلدينا
طريقتان اما بالضرب أو باستخدام الجمع:

Lesson

3

Social studies : Helping your mom and dad

استمع إلى المفردات



make my bed
أرتب فراشي

Household
chores
الأعمال
المنزلية



sweep the floor
يكنس الأرضية



feed the cat
يطعم القطة



cut the vegetables
يقطع الخضراوات



set the table
يعد مائدة الطعام

1 How can you help at home? Look and check ✓ :

انظر للصور وضع علامة (✓) على الصور التي تعبر عن مساعدة الوالدين بالمنزل:

Helping your mom and dad

1



2



3



4



5



6



7



8



2 Look and match:

انظر للصورة واقرا الجمل وصل (كما بالمثال):

a I feed the cat.

b I cut the vegetables.

c I sweep the floor.

d I make my bed.

e I set the table.

1



2




3



4



5



3 Look and complete:

انظر واكمل:

1-I make my bed.



2-



3-



4-



5-



Homework



make my bed

ارقب فراشي

make my bed



sweep the floor

يكنس الارضية

sweep the floor



feed the cat

يطعم القطه

feed the cat



set the table

يعد مائدة الطعام

set the table



Activities

اقرأ ورقم:

1 Read and number:

1 feed the cat

2 set the table

3 bed

4 sweep the floor

5 vegetables



2 Read and match:

اقرأ وصل:

| A | B |
|---------------|--------------------------------------|
| 1 I sweep the | <input type="radio"/> a. bed. |
| 2 I feed the | <input type="radio"/> b. vegetables. |
| 3 I cut the | <input type="radio"/> c. cat. |
| 4 I make my | <input type="radio"/> d. homework. |
| | <input type="radio"/> e. floor. |

3 Choose the right answer:

اختر الاجابة الصحيحة:

1. I set the (cat - table - floor).
2. We cut the (bed - vegetables - floor).
3. I (feed - set - sweep) the floor.
4. I feed the (bed - floor - cat).
5. I (make - cut - feed) my bed.

4 Write the missing letters:



1 sw _ _ p



2 veget _ _ les



3 _ _ d



4 tab _ _

5 Rearrange the following to make sentences:

1. cat - feed - the - We.
2. sweep - I - floor - the.
3. I - bed - make - my.
4. vegetables - I - the - cut.
5. table - set - I - the.

6 Read the text and choose the correct answer:

I help my mom at home. I sweep the floor. I feed my dog. I set the table, but I can't cut the vegetables.

1. I feed my _____.

a dog

b cat

c rabbit

2. I help my _____.

a dad

b mom

c sister

7 Punctuate the following:

1. what's in your living room

2. there is a TV next to a bookcase

Lesson

4

Phonics and writing



Learn sounds
with Busy Bee!



استمع الى المفردات

Listen and say:

الاستماع وقل:

ندرس في هذا الدرس نطق الحروف (air) ويمثلهم الرمز الصوتي /er/ والحروف (ear) ويمثلهم الرمز الصوتي /Ir/



hair شعر



chair كرسي



pair زوج

(air)
/er/
words

(ear)
/Ir/
words



ear أذن



beard* لحية

Look, listen and repeat:

الظر واستمع وردد:



hair



chair



pair



ear



beard



Learn to write with Busy Bee!

1 Listen, read and trace:

استمع واقرأ وتتبع:



He has black hair and a white beard.



It has black ears.



We have a new armchair in the living room.

Tip!

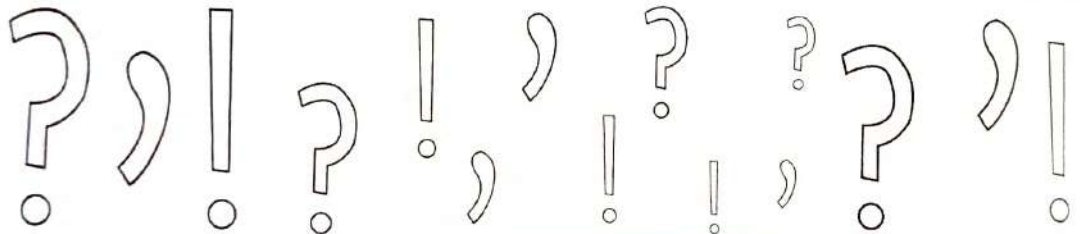
- When we write a list, we use a comma (,):

عندما نكتب كلمات في قائمة من نوع واحد نستخدم (,)

I have a table , a couch , and an armchair in my living room.

2 Look and color the commas:

انظر ولون الفواصل:



3 Write the correct punctuation:

أكتب علامات الترقيم الصحيحة:

1. She likes ice cream chocolate and candy

1. She likes ice cream, chocolate, and candy.

2. hany likes playing football tennis and basketball

3. i feed the cats make my bed and set the table every day



Homework



hair

شعر

hair



chair

كرسى

chair



pair

زوج

pair



ear

اذن

ear



beard

لحية

beard

Activities



1 Match and say:

اقول الكلمات:

- A**
- 1 hair
 - 2 pair
 - 3 chair
 - 4 beard
 - 5 ear

B



a



d



b



c



e

2 Match and write:

امل ثم اكتب:



air



ear



اكتب الحروف الناقصة:

3 Write the missing letters:



1 p _ _ r



2 _ _ r



3 h _ _ r



4 b _ _ rd

4 Rearrange the following to make sentences: أعد ترتيب الكلمات:

1. has - It - ears - black.
2. a white - beard - He - has.
3. a new - have - We - armchair.

5 Write two sentences under each picture: اكتب جملتين تحت كل صورة:



1

(ears - black)



2

(a chair - legs)

6 Punctuate the following:

ضع علامات الترقيم:

1. he's a happy excited boy

2. there's a chair a clock and a television

Lesson 5

Science: Natural resources in Egypt



Vocabulary

1- الزجاج 1- glass

استمع إلى المفردات



desert
صحراء



sand
رمال



chemicals
مواد كيميائية



bowl*
إناء



melt
يذوب/ ينصهر



liquid
سائل



shape
يشكل

2- water الماء



the Nile*
النيل



plant
نبات



farmer
فلاح



vegetables
خضراوات



market
سوق

Help your child learn about natural resources in Egypt.

ساعد طفلك ان يتعلم عن الموارد الطبيعية في مصر.

ندرس فى الجزء القادم بعض الثروات الطبيعية فى مصر.

1 Listen and read:

الاستماع واقرأ:

استمع إلى النص



In Egypt we have many natural resources.

Sand is a natural resource. We can make glass from sand.



We take sand from the desert.

نحصل على الرمل من الصحراء.



We add **chemicals** to the sand.

نضيف مواد كيميائية للرمل.



Then we put everything in a bowl.

ثم نضيف كل شيء فى اناء.

We take sand from the desert.



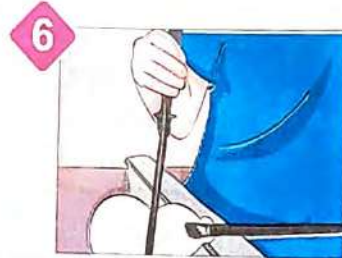
We melt the sand and **chemicals** to make a liquid.

يصهر الرمل مع المواد الكيميائية للحصول على سائل.



Then we **shape** the glass.

ثم نشكل الزجاج.



We can make many things from glass.

يمكن أن نصنع أشياء كثيرة من الزجاج.

2 Read and choose:

أقرأ وأختار:

1. Egypt has many natural (**resources** - cars).

2. We can make (**deserts** - glass) from sand.

3. We can melt sand and chemicals to make a (**liquid** - gas).

Unit 4 I love my home

3 Complete the cycle for producing glass from sand:

أكمل مراحل إنتاج الزجاج من الرمل:

bowl - the glass - liquid - chemicals

1. To make glass from sand, add **chemicals** to the sand.



2. Put everything in a



3. We can melt sand and chemicals to make a




4. Shape



4 Look, read and order:

انظر وأقرأ ثم رتب:




Another Egyptian natural resource is water.

المياه مورد طبيعي مصري آخر.




Farmers give water to the plants.

يمد المزارعون النباتات بالمياه.



Farmers get water from the Nile.

يحصل المزارعون على المياه من النيل.



Then we eat vegetables.

ثم نأكل الخضراوات.



We buy vegetables at the market.

نشتري الخضراوات من السوق.



Vegetables need water to grow.

نحتاج الخضراوات للمياه لتنمو.



Homework

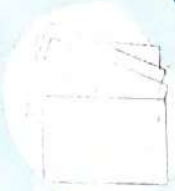
A



sand

رمال

sand



glass

زجاج

glass



bowl

سلطانية

bowl



chemicals

مواد كيميائية

chemicals



water

مياه

water

B



desert

صحراء

desert



the Nile

نهر النيل

the Nile



market

سوق

market



vegetables

خضراوات

vegetables



plant

نبات

plant

Activities

1 Match (A) with (B):

A

- 1 glass
- 2 bowl
- 3 sand
- 4 market
- 5 farmer



a



d



b



c



e

2 Read and match:

A

- 1 Vegetables need
- 2 We take sand from
- 3 We eat
- 4 Egypt has



B

- a. the desert.
- b. vegetables.
- c. many natural resources.
- d. water to grow.

3 Choose the right answer:

1. Farmers get water from the (sand - glass - Nile).
2. We can make glass from (water - sand - plants).
3. Vegetables need (water - food - milk) to grow.

4 Read and write T (True) or F (False):

اقرأ واكتب (صواب) أو (خطأ)

There are many natural resources in Egypt. They are sand and water. We can get water from the Nile and get sand from the desert. We use these resources in many things.

True False

1 Sand is a natural resource.

☐☐

2 We use natural resources in a lot of things.

☐☐

3 We get water from the desert.

☐☐

5 Read and complete:

اقرأ واكمل:

chemicals - farmer - water - sand

1. He is a



2. We add to the sand.



3. Farmers give to the plants.



4. We take from the desert.



6 Punctuate the following:

ضع علامات الترقيم:


Vegetables need water to grow



Review

At home

في المنزل



cupboard
خزانة/دولاب



table
ترابيزة / منضدة



television
تليفزيون



chair
كرسي



armchair
كرسي ذو مسندين



clock
ساعة حائط



bookcase
خزانة كتب



couch
كنبة



lamp
مصباح / ابلجورة

Household chores

الاعمال المنزلية



make my
bed
ارتب فراشي



sweep the
floor
يكنس الارضية



feed the cat
يطعم القطعة



cut the
vegetables
يقطع الخضراوات



set the table
بعد مائدة الطعام

Prepositions of place

حروف الجر الخاصة بالمكان



between
بين



on
على



behind
خلف



next to
بجوار



in
في

Natural resources

الموارد الطبيعية



sand
رمال



glass
زجاج



the Nile
نهر النيل



water
مياه

Phonics



Language Functions

قواعد لغوية

. What's in the living room?

• وللد:

Ex. **There's a/an** شيء + حرف الجر + الشيء.

للسؤال
عن الأشياء
الموجودة
بالمزمل؟

. There's a lamp next to the television.

. There's a cupboard behind the table.

• نستخدم قبل الاسم المفرد الذي يعد **a/an** حيث تأتي **an** قبل الكلمات التي تبدأ بأصوات متحركة.• الحروف المتحركة هي **a/e/i/o/u** وباقي الحروف ساكنة ويأتي قبلها **a**:- **a** → TV**an** → armchair

ملاحظات على نطق بعض الكلمات

1. لتطق كلمة (**couch**) بشكل صحيح انطق الحرفين (**ou**) كما ينطق في كلمة (**out**)2. لتطق كلمة (**beard**) بشكل صحيح انطق الحرفين (**ea**) مثل نطق حرف (**i**) في كلمة(**bin**).3. انطق كلمة (**bow**) مثل كلمة (**goal**) مع اختلاف أول حرف.4. لتطق كلمة (**Nile**) بشكل صحيح انطق الحرف (**i**) مثل نطق الضمير (**I**) تماما.

مهارات الكتابة




Write two sentences under each picture:

1



It's an armchair.
It's red.

2



It's a cupboard.
It's brown.

3



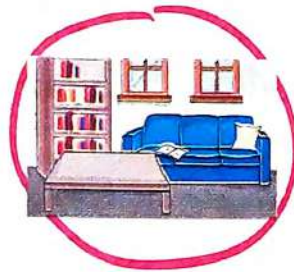
It's a beard.
It's black.

4



Sand is a natural resource.
We take it from the desert.

5



There's a bookcase behind the table.
The couch is next to the bookcase.

6



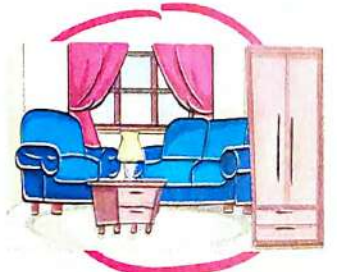
He is feeding the cat.
He is kind.

7



She is sweeping the floor.
She is a good girl.

8



This is a living room.
There's a lamp on the table.



Activities

on Unit (4)

5

اقرأ وصل:

1 Read and match:

| | |
|---|--|
| <p>A</p> <ol style="list-style-type: none"> 1 What are 2 I set the 3 It's next 4 I sweep | <p>B</p> <ol style="list-style-type: none"> a. to the lamp. b. table. c. the floor. d. you doing? |
|---|--|

2 Read the text and choose the correct answer:

اقرأ وأختار الإجابة الصحيحة:

I have a big living room in my home. There's a bookcase next to the armchair. The lamp is on the table.

1. The bookcase is next to the

- a lamp b armchair c table

2. The lamp is the table.

- a on b under c behind

3 Choose the right answer:

اختر الاجابة الصحيحة:

1. My sister is (feeding - setting - making) the dogs.

2. I'm looking (four - for - from) my book.

3. Farmers get (water - glass - car) from the Nile.

4. We buy vegetables at the (school - hospital - market).

4 Unscramble and write:

اعد ترتيب الحروف واكتب الكلمة:



aerdb



batle



cochu



hcair

Unit 4 I love my home

5 Read and complete:

next - find - cupboard

Hany can't find his math book. His father helps him ❶
book. The father finds the book in the ❷ . It's ❸
the photos.

6 Rearrange the following to make sentences: أعد ترتيب الكلمات:

1. can - I - you - help.

2. cat - feed - the - I

3. table - set - I - the.

7 Write two sentences under each picture: اكتب جملتين تحت كل صورة:



(home - cut)



(bedroom - make)

8 Punctuate the following:

1. how can you help at home

2. he likes eating vegetables

The world around me !

At the zoo في حديقة الحيوان

لنطق الكلمات
الجديدة التي
أعلاها علامة
نجمة*
أنظر آخر الوحدة



Objectives of the Unit

أهداف الوحدة

Lesson 1 Listening and speaking - Social studies

1. To recognize some zoo animals.
- يتعرف التلميذ على بعض الحيوانات في حديقة الحيوان.
2. To talk about favorite zoo animals.
- يتكلم التلميذ عن الحيوانات المفضلة له في حديقة الحيوان.
3. To learn how to say elephant and lion in sign language.
- يتعلم التلميذ كيف يقول فيل واسب بلغة الإشارة.
4. To learn how to use a map.
- يتعلم التلميذ كيف يستخدم خريطة.
5. To give directions.
- يعطي التلميذ الاتجاهات
6. To sing a song.
- يغني التلميذ أغنية

Reading: Animals and their

Lesson 2 habitats & Math: Fractions

1. To recognize some animal habitats.
- يتعرف التلميذ على مساكن بعض الحيوانات.
2. To ask and answer about where some animals live.
- يسأل التلميذ ويجيب عن أسئلة عن الأماكن التي تعيش فيها بعض الحيوانات.
3. To learn about fractions.
- يتعلم التلميذ عن الكسور.
4. To use fractions to talk about zoo animals.
- يستخدم التلميذ الكسور ليتكلم عن حيوانات حديقة الحيوان.

Lesson 3 Environmental responsibility

1. To identify some practices to keep the environment clean.
- يحدد التلميذ بعض الممارسات التي تحافظ على نظافة البيئة.
2. To learn about recycling.
- يتعلم التلميذ عن إعادة التدوير.

Lesson 4 Phonics & Writing

1. To recognize the digraphs ph and wh in words.
- يتعرف التلميذ على الصوتين /ph/ و /wh/ في كلمات.
2. To complete words with ph and wh.
- يكمل التلميذ كلمات بها الصوتين /ph/ و /wh/.
3. To trace sentences with combinations ph / wh.
- يتتبع التلميذ جمل بها الحروف "ph" و "wh".
4. To identify the number of syllables in words they listen to.
- يحدد التلميذ عدد المقاطع في الكلمات التي يستمع إليها.
5. To trace a short text about an animal.
- يتتبع التلميذ نص قصير عن حيوان.
6. To draw and complete a text about an animal.
- يرسم ويكمل التلميذ نص عن حيوان.

Listening and speaking Social studies

Vocabulary

استمع إلى المفردات



giraffe* زرافة



lion* أسد



elephant فيل



penguin بطريق



hippo* فرس النهر (سيد قشطة)



panda باندا



zoo حديقة الحيوان

Giving directions

اعطاء
الاتجاهات



map
خريطة



go straight*
سر بشكل مستقيم



turn right
استدر يمينا



turn left
استدر يسارا

Help your child know animals at the zoo.

ساعد طفلك يعرف الحيوانات في حديقة الحيوان.

Other words كلمات أخرى

large

كبير

live

يعيش

spend

يقضي (وقت)

grass

حشائش

Good idea

فكرة رائعة

excited

متحمس

bamboo

نبات الخيزران

lake

بحيرة

long

طويل

neck

رقبة

pool

حمام سباحة

Language Functions وظائف لغوية

1 Let's + inf. مصدر الفعل : هيا بنا.

1

للاقتراح
نستخدم:

2 How about + verb + ing..? ماذا عن؟

- Let's watch the lions.

- How about going to the pandas?

● وللد بالموافقة:

- Good idea! فكرة رائعة.

Where + is / are + مكان/مكان؟

2

للسؤال
عن المكان
نستخدم

● وللإجابة نستخدم جمل اعطاء الاتجاهات:

● go straight سربشكل مستقيم ● turn right استدريميننا ● turn left استدرييسارا

● They're on the right. انهم على اليمين. ● They're on the left. انهم على اليسار.

- Where are the giraffes?

- Go straight, turn right, then turn left.

- Where are the penguins?

- They're on the left.

1 Look, listen and read:

انظر واستمع وأقرأ:



Help your child look, listen and repeat.

ساعد طفلك ان ينظر للصورة ويسمع ويردد النص.



2 Listen, point and number:

استمع واشر ورقم :

استمع الى الكلمات

1 lion

2 elephant

3 giraffe

4 penguin

5 hippo

6 panda



3 Look and match:

انظر وصل :

a hippo


b elephant

c panda

~~d giraffe~~

e lion

f penguin



Help your child listen and number.

Help your child look and match.

ساعد طفلك يستمع ويرقم.

ساعد طفلك أن ينظر ويصل.

Unit 5 At the zoo

4 What is your favorite zoo animal? Read and complete:

ينظر التلميذ للحيوانات السابقة ويقول حيوانه المفضل وجملته تصفه كما يلي:

- Hana's favorite animal is the penguin. It's black and white.



- My favorite animal is the giraffe. It has a long neck.




Tip!

Our skin protects us and keeps our bodies safe.


جلدنا يحمينا ويحافظ على أمان أجسامنا.

Here's how to say elephant and lion in American Sign Language:

تعليم كيف تقول فيل وأسد في لغة الإشارة الأمريكية:



elephant



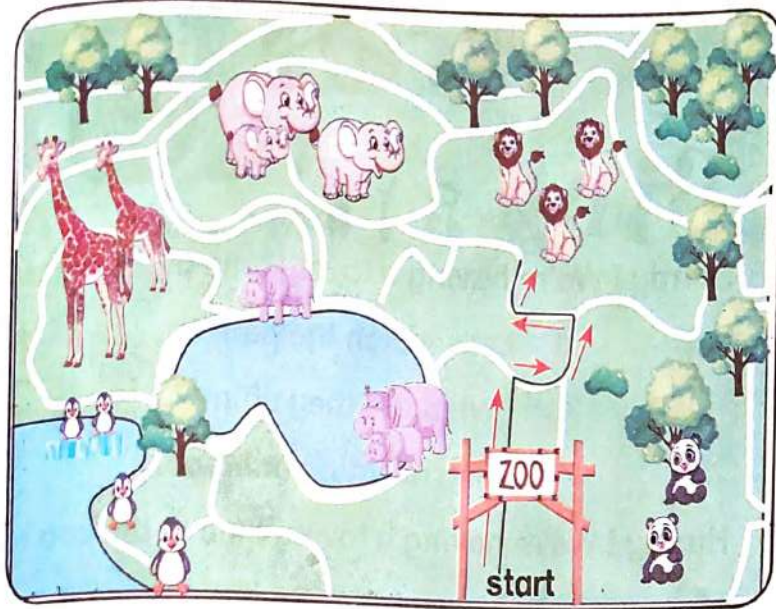
lion

Help your child write about his/her favorite animal.

ساعد طفلك أن يكتب عن حيوانه المفضل.

3 Listen and read:
Where are the lions?

استمع إلى النص



Amira : How about going to the lions?

Hana : That's a good idea! Hany, you have the map. Where are the lions?

Hany : Go straight, turn right, then go straight and turn left. Go straight.

Amira : Let's go!

Hana : Then let's watch the penguins!

Amira : Good idea!

6 Read and write True or False:

اقرأ واكتب صواب أو خطأ:

The hippo is a very large animal. It is more than three meters long. The hippo lives in lakes and rivers. It spends most of the day in water. Hippos eat grass and they go to find food at night. Hippos can live from forty to fifty years.



True

False

1. Hippos are short animals.
2. Hippos live in the desert.
3. Hippos find food at night.
4. Hippos like to eat grass.
5. Hippos can live up to 100 years.

| True | False |
|------|-------|
| | |
| | |
| | |
| | |
| | |



Sing

Hurray ! We're having a lovely time at the zoo today!

Let's watch the pandas.

What are they doing?

They're eating bamboo.



Hurray ! We're having a lovely time at the zoo today!

Let's watch the penguins.

What are they doing?

They're swimming in their pool.



Hurray ! We're having a lovely time at the zoo today!

Let's watch the lions.

What are they doing?

They're washing themselves.



Hurray ! We're having a lovely time at the zoo today!

Let's watch the giraffes.

What are they doing?

They're eating leaves.



Hurray ! We're having a lovely time at the zoo today!

Let's watch the hippos.

What are they doing?

They're sleeping in the sun.



Hurray ! We're having a lovely time at the zoo today!



Help your child sing.

ساعد طفلك يغني الأغنية.



Homework

A



lion

أسد

lion



elephant

فيل

elephant



giraffe

زرافة

giraffe



penguin

بطريق

penguin

B



hippo

فرس النهر (سيد قشطة)

hippo



panda

باندا

panda



zoo

حديقة الحيوان

zoo

1



map

الخريطة

Handwriting practice lines for the word 'map'.



go straight

استقیم برو

Handwriting practice lines for the phrase 'go straight'.



turn right

بایست راست بگرد

Handwriting practice lines for the phrase 'turn right'.



turn left

بایست چپ بگرد

Handwriting practice lines for the phrase 'turn left'.



Activities

Read and number:

اقرأ واكتب

1 giraffe

2 lion

3 hippo

4 penguin

5 elephant



2 Match (A) with (B):

مطابق

A

1 turn right

2 map

3 go straight

4 elephant

5 turn left

B



(a)



(b)



(c)



(d)



(e)

3 Write the missing letters:

اكتب الحروف المفقطة



1 h_p_o



2 g_ra_fe



3 pen_u_n



4 _lep_ant

Help your child deal with such questions.

ساعد طفلك في التعامل مع مثل هذه الاسئلة.

Unit 5 At the zoo

4 Read and match:

A

1 A giraffe has

2 Go

3 Turn

4 Where are

B

a. straight.

b. a short neck.

c. the hippos?

d. left.

e. a long neck.


5 Read and put a (✓) or (X):

1



It has a long neck.

2



It is an elephant.

3



It's black and red.

4



Go straight ahead.

6 Write two sentences under each picture: اكتب جملتين تحت كل صورة:

1



(a lion - brown)

2




(the panda - black and white)

Lesson

2

★Reading: Animals and their habitats ★Maths: Fractions

استمع إلى المقترحات



grasslands*
الاراضي العشبية
(ذات المساحات
الخضراء)

Animal
habitats
اماكن سكن
الحيوانات



lake
بحيرة





sea
بحر



bamboo* forest
غابة الخيزران

1 Match the animals to their habitat (three animals have the same habitat).

صل الحيوانات بأماكن سكنهم (لاحظ هناك ثلاث حيوانات لهم نفس المسكن):



lake



sea



grasslands



bamboo forest

Unit 5 At the zoo

2 Ask and answer:

اسأل واجب:

يتبادل التلاميذ السؤال والإجابة عن أين يعيش الحيوانات السابقة:

Where does an elephant live?



It lives in grasslands.



A : Where does a giraffe live?

B : It lives in

A : Where does a hippo live?

B :

Math: Fractions

استمع إلى المفردات



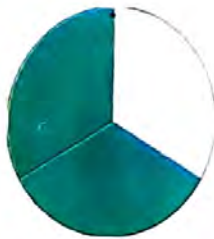
fourth
 $\frac{1}{4}$ ربع



third
 $\frac{1}{3}$ ثلث



half
 $\frac{1}{2}$ نصف



two thirds
 $\frac{2}{3}$ ثلثان

Fractions

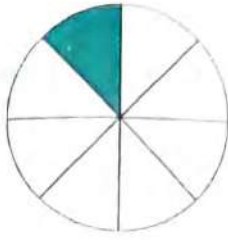
الكسور



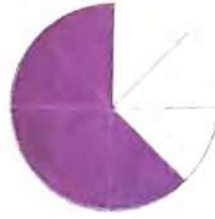
sixth
 $\frac{1}{6}$ سدس

Help your child learn about fractions.

ساعد طفلك أن يتعلم عن الكسور.



eighth*
ثمن $\frac{1}{8}$




five eighths
خمس اثمان $\frac{5}{8}$

Tip!

A fraction is a part of a whole. Look at the red part of the circle: it is half of the whole.

ندرس في هذا الدرس الكسور والكسر هو جزء من الكل بمعنى لو لدينا كيلو من التفاح و اردنا تقسيمه

فان الكل هو كيلو التفاح والكسر اي جزء يتم تقسيمه من الكيلو في الدائرة المقابلة الكل هو الدائرة



وهي مقسمة الى نصفين وكل نصف يمثل الكسر $\frac{1}{2}$ ويسمى half

واذا اردنا تقسيم أي شيء ووضع في شكل كسر نضع الرقم الاجمالي أسفل

الكسر والرقم الذي نريد قسمته أعلى الكسر.

فمثلا في الصورة القادمة لو اردنا معرفة نسبة كل حيوان والكسر الذي يمثله بالنسبة لباقي الصورة

نجمع اولا العدد الكلي للحيوانات = ١٦ حيوان

نقسم عدد الافيال على الرقم الاجمالي:



$$\frac{8}{16} = \frac{1}{2} = \text{half}$$

نقسم عدد حيوان الباندا على الرقم الاجمالي:

$$\frac{4}{16} = \frac{1}{4} = \text{quarter/fourth}$$

نقسم عدد الزرافات على الرقم الاجمالي:

$$\frac{2}{16} = \frac{1}{8} = \text{eighth}$$

Unit 5 At the zoo

- 1 Read and listen. How many elephants, hippos, giraffes and pandas are there?
اقرأ واستمع. كم عدد الافياء وسيد قشطة والزرافات والباندا؟

There are 16 animals at the zoo. Half ($\frac{1}{2}$) the animals are elephants. One-fourth ($\frac{1}{4}$) of the animals are giraffes and one-eighth ($\frac{1}{8}$) of the animals are pandas and hippos.

HOW MANY

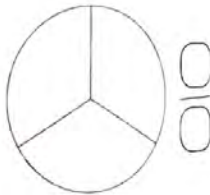


- 2 Look and color the fractions: (كما بالمثال الأول): انظر ولون الكسر المطلوب

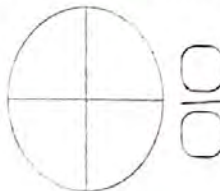
1. Color $\frac{1}{2}$ (a half)



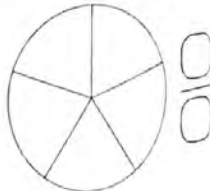
2. Color $\frac{1}{3}$ (a third)



3. Color $\frac{1}{4}$ (a fourth)



4. Color $\frac{1}{5}$ (a fifth)





Homework

A



lake

بحيرة

lake



sea

بحر

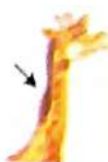
sea



bamboo forest

غابة الخيزران

bamboo forest



neck

رقبة

neck

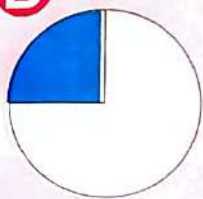


grasslands

الأراضي العشبية

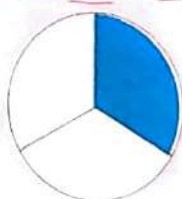
grasslands

B



fourth ربع $\frac{1}{4}$

fourth



third ثلث $\frac{1}{3}$

third



half نصف $\frac{1}{2}$

half

C



two thirds

ثلثان $\frac{2}{3}$

two thirds



eighth

ثمان $\frac{1}{8}$

eighth



five eighths

خمس الثمان $\frac{5}{8}$

five eighths



sixth

سدس $\frac{1}{6}$

sixth



Activities

1 Match (A) with (B):


صل:

A

- 1 eighth
- 2 fourth
- 3 two thirds
- 4 half
- 5 third



a

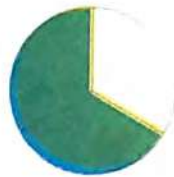


d

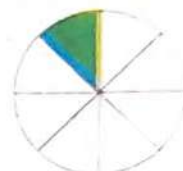
B



c



b



e

2 Read and put a (✓) or (X):

أقرأ وضع علامة (✓) أو (X):

1



It lives in the sea.

2



It lives in the lake.

3



It has a long neck.

4



It's a panda.

Unit 5 At the zoo


3 Choose the right answer:

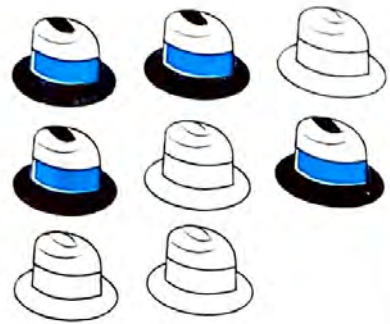
اختر الإجابة الصحيحة:

1. The giraffe has a long (ear - neck - mouth).
2. The hippo is a very (small - large - thin) animal.
3. A (lion - penguin - hippo) lives in the grassland.
4. There are penguins in the (grassland - sea - bamboo forest).
5. A (How - What - Where) do pandas live? B: In the bamboo forest.

4 Look and write:

أنظر واكتب الكسر الذى يمثل الجزء الملون:









5 Rearrange the following to make sentences: أعد ترتيب الكلمات:

1. on - the - They're - left.
2. a long - has - The - neck - giraffe.
3. are - Where - penguins - the?

6 Punctuate the following:

ضع علامات الترقيم:

a habitat is a place where animals live



plant
يزرع



recycle
يعيد تدوير



reuse
يعيد استخدام

استمع الى المفردات



waste sorting
تصنيف القمامة



ride a bike
يركب دراجة



polluting cities
تلوث المدن



polluting* the river
تلوث النهر



going by car
التنقل بالسيارة



glass
زجاج



paper
ورق



plastic
بلاستيك

ندرس في هذا الدرس عن التلوث .. ما الاشياء التي تسبب التلوث ... وما الاشياء التي تقلل من التلوث حيث ان عوادم السيارات والمصانع والمواد الضارة بالبيئة التي لا يعاد تصنيعها مثل البلاستيك من اسباب التلوث وايضا من اسباب التلوث التخلص من المواد السامة والملوثة في الانهار وعلى عكس ما سبق فان استبدال وسائل المواصلات بركوب الدرجات او السير يقلل من التلوث واعادة تدوير أو استخدام الاشياء المصنوعة من البلاستيك والزجاج والورق يقلل من التلوث وعدم القاء الاشياء السامة في الانهار ايضا يقلل من التلوث .

Help your child learn about environmental responsibility.

ساعد طفلك في التعلم عن المسؤولية عن البيئة.

Unit 5 At the zoo

Label the above "Happy Earth"

صنف وحدد الأشياء التي تؤدي إلى حياة سعيدة بدون تلوث

1 Circle the things for a happy Earth:

ضع دائرة حول الأشياء التي تؤدي إلى حياة سعيدة بدون تلوث



planting



recycling



waste sorting



polluting the river



polluting cities



riding a bike



reusing



going by car

2 Recycle in the correct bin. Write the letters :

اعد تدوير الأشياء في الصندوق الخاص بها حيث هناك صندوق للورق واخر للزجاج واخر للبلاستيك



a



a

b

c

d

e

f





Homework

A



plant

يزرع

plant



recycle

يعيد تدوير

recycle



reuse

يعيد استخدام

reuse



waste sorting

تصنيف القمامة

waste sorting



ride a bike

يركب دراجة

ride a bike

B



polluting

التلوث

polluting



glass

زجاج

glass



paper

ورق

paper



plastic

بلاستيك

plastic

Activities




1 Match (A) with (B):

طبل:


A

- 1 paper
- 2 ride a bike
- 3 plant
- 4 plastic
- 5 recycle


B




a




c



b



e



d

2 Read and put a (✓) or (X):

أقرأ وضع علامة (✓) أو (X):

1 

It's good for a happy Earth. ☐

2 

Recycle paper in the correct bin. ☐

3 

We can recycle plastic. ☐

4 

Polluting the river is bad. ☐

Unscramble and write:

أعد ترتيب الحروف واكتب الكلمة:

3



ppera



alptn



sgals



sticlpa

4 Rearrange the following to make sentences: أعد ترتيب الكلمات:

1. reuse - We - plastic - can.2. can - a bike - I - ride.3. you - What - recycle - do?

5 Write two sentences under each picture: اكتب جملتين تحت كل صورة:



(recycle - plastic)



(going - by car)

6 Punctuate the following:

ضع علامات الترقيم:

i can ride a bike

Lesson

4

Phonics and writing



Learn sounds
with Busy Bee!

استمع إلى المفردات



Listen and repeat:

الاستماع وردد:

- سندرس في هذا الدرس نطق حرفي (ph) حيث ينطق مثل حرف (f) ويمثلها الرمز الصوتي /f/ .
- وسندرس أيضا نطق حرفي (wh) حيث لا ينطق حرف (h) وينطق (w) فقط ويمثلها الرمز الصوتي /w/ .



photo
صورة



dolphin دولفين

(ph)
/f/
words



elephant
فيل



white أبيض



whale حوت

(wh)
/w/
words



where?
اين؟



when?
متى؟

Help your child listen to the words and repeat to recognize the sounds (ph / wh).

ساعد طفلك يستمع ويردد الكلمات حتى يتعرف على الأصوات (ph / wh).

1 Listen and repeat:

استمع وردد:



photo

white



elephant



whale

2 Look and write (ph) or (wh):

انظر واكتب (ph) - (wh)



1 _ _ ere



2 ele _ _ ant



3 _ _ ite



4 _ _ en



5 _ _ ale



6 _ _ oto



Syllables المقاطع الصوتية

تتكون الكلمات في اللغة الانجليزية من مقاطع صوتية وكل مقطع صوتي يحتوي على صوت متحرك كما يلي:

Count the syllables.



1 كلمة / chips / نحتوي على مقطع صوتي واحد حيث بها صوت short i.

2 كلمة / chicken / نحتوي على مقطعين صوتيين حيث بها صوتين متحركين.

3 إذا جاءت الحروف المتحركة معاً دون فاصل فهي بذلك تعد مقطع صوتي واحد مثل كلمة beach.

Unit 5 At the zoo

3 Listen and count the syllables: استمع واكتب عدد المقاطع الصوتية لكل كلمة:

استمع إلى المفردات



whale - elephant - white - where - photo - when

| 1 syllable | 2 syllables | 3 syllables |
|------------|-------------|-------------|
| | | elephant |
| | | |
| | | |
| | | |



Learn to write
with Busy Bee!

1 Read and trace:

اقرأ وتتبع:

I saw a photo of a gray dolphin.

1.

| |
|--|
| |
| |
| |

The whale is blue and white.

2.

| |
|--|
| |
| |
| |

Where is the elephant?

3.


| |
|--|
| |
| |
| |

2 Read about the lion. Then draw and write about another animal:

اقرأ عن الأسد. ثم ارسم واكتب عن حيوان آخر.



The lion is big and brown.
It lives in the grasslands in
Africa. It eats meat.



The is and

..... It lives

It eats

Homework

A



photo صورة

photo



elephant فيل

elephant



whale ت

whale

B



white أبيض

white



where? أين؟

where



when? متى؟

when



Activities

1 Read and number:

أورقم:

1 elephant

2 photo

3 where

4 white

5 whale



2 Match and write:

لثم أكتب:



Blank writing area with dashed lines.

Blank writing area with dashed lines.



Blank writing area with dashed lines.

Blank writing area with dashed lines.



Blank writing area with dashed lines.

Blank writing area with dashed lines.

ph

wh

Help your child deal with such questions.

ساعد طفلك في التعامل مع مثل هذه الاسئلة.

In the zoo you can see many animals. There are ① They are strong. The elephants are ② I take a ③ of the elephants.

④ **Rearrange the following to make sentences:** أعد ترتيب الكلمات:

1. is - Where - elephant - the?

2. is - The - white - whale - blue - and.

3. big - The - lion - is - brown - and.

⑤ **Write two sentences under each picture:** اكتب جملتين تحت كل صورة:



(dolphin - the sea)



(big - grasslands)

⑥ **Punctuate the following:**

ضع علامات الترقيم:

1. the whale is big

2. i saw a photo of a gray dolphin



Review

Animals

الحيوانات



lion
اسد



elephant
فيل



giraffe
زرافة



penguin
بطريق



hippo
فرس النهر (سيد قشطة)



panda
باندا



zoo
حديقة الحيوان

Animal habitats

اماكن سكن الحيوانات



grasslands
الاراضى العشبية
(ذات المساحات الخضراء)



lake
بحيرة



sea
بحر



bamboo forest
غابة الخيزران

Giving directions

اعطاء الاتجاهات



map
خريطة



go straight
سير بشكل مستقيم



turn right
استدر يمينا



turn left
استدر يسارا

Phonics



photo
صورة



dolphin
دولفين



elephant
فيل

white
ابيض

whale



where?
اين؟



when?
متى؟

Language Functions

1 Let's + inf. مصدر الفعل هيا بنا

2 How about + verb + ing..? ماذا عن؟

- Let's watch the lions.

- How about going to the pandas?

والرد بالموافقة :

- Good idea! فكرة رائعة.

Where + is/are + اماكن/مكان ؟

وللاجابة نستخدم جمل اعطاء الاتجاهات :

•go straight سربشكل مستقيم

•turn right استدر يمينا

•turn left سارا

•They're on the right. انهم على اليمين.

•They're on the left. على اليسار.

- Where are the giraffes?

- Go straight, turn right, then turn left.

مهارات الكتابة



Write two sentences under each picture:

1



Hippos live in lakes.
They are big.

2



There are elephants.
They are three.

3



It's a giraffe.
It's tall.

4



It's black and white.
It lives in bamboo forests.

5



It's a lion.
It eats meat.

6



My favorite animal is the penguin.
It lives in the sea.

7



We can recycle things. It's
good for a happy Earth.

8



It's a whale.
It's blue and white.

ملاحظات على نطق بعض الكلمات

كلمة (lion) بشكل صحيح انطق حرف (i) مثل نطق الضمير (I) وانطق حرف (o) كما

كلمة (second)

كلمة (giraffe) بشكل صحيح انطق حرف (a) كما ينطق في كلمة (man) أو كما

كلمة (car) كلا النطقين صحيح.

كلمة (hippo) بشكل صحيح انطق حرف (o) مثل نطق حرفي (oa) في كلمة

كلمة (bamboo) بشكل صحيح انطق حرفي (oo) كما ينطق في كلمة

كلمة (grassland) حرف (a) الاول ينطق اما مثل حرف (a) في كلمة

أو حرف (a) في كلمة (car)

كلمة (straight) بشكل صحيح انطق الجزء (raight) مثل كلمة (rate) تماماً.

كلمة (eighth) انطق كلمة (eight) ثم انطق حرفي (th) كما ينطق في كلمة (thin).

كلمة (polluting) انطق حرف (u) مثل نطق حرفي (oo) في كلمة (zoo) ولا

بعد حرفي (ll) صوت y كما في كلمة yes لان ذلك خطأ شائع.





Activities

6

اقرأ وصل:

Read and match:

1

A

B

1 I love

2 Let's

3 How can

4 They are on

a. the left.

b. we help animals?

c. the zoo.

d. watch the penguin.

2 Read the text and choose the correct answer:

اقرأ وأختَر الإجابة الصحيحة:

My favorite animal is the giraffe. It's very tall. It has a long neck. I can see it at the zoo. It eats carrots and leaves.

1. The giraffe is very

a short

b tall

c small

2. The giraffe eats

a fish

b paper

c carrots

3 Choose the right answer:

اختر الاجابة الصحيحة:

1. Where (is - are - was) the giraffes?

2. The (hippo - lion - giraffe) has a long neck.

3. The (fish - lion - panda) lives in the bamboo forests.

4. (Where - What - Who) about going to the pandas?

Unit 5 At the zoo

4 Unscramble and write:

حروف واكتب الكلمة:



phdolin



lehwa



ngupnie

5 Read and complete:

brown - eats - grasslands

The lion is a strong animal. It lives in the ① in
② meat. It's big and ③

6 Rearrange the following to make sentences: كلمات:

1. idea - a good - That's!

2. watch - the - Let's - hippos.

3. Where - giraffes - the - are?

7 Write two sentences under each picture: من تحت كل صورة:



(plant - Earth)



(zoo - animal)

8 Punctuate the following:

الترقيم:

1. we can help animals

2. where is the photo

The world around me !

Let's go to the circus!

هيا نذهب إلى السيرك

Unit

6

لنطق الكلمات

الجديدة التي

أعلاها علامة

نجمة *

أنظر آخر الوحدة



Objectives of the Unit

أهداف الوحدة

Listening and speaking

Art: Performing art- Math:

Lesson 1 Finding information on a graph

1. To learn about people who work in a circus.
- يتعلم التلميذ عن الأشخاص الذين يعملون في السيرك.
2. To describe people at the circus.
- يصف التلميذ الأشخاص في السيرك.
3. To ask and answer about people's descriptions at the circus.
- يسأل التلميذ ويحجب عن وصف الأشخاص في السيرك.
4. To identify what performers can do.
- يتعرف التلميذ ما يمكن لكل شخص في السيرك أن يعمل.
5. To talk about favorite circus people and say why.
- يتكلم التلميذ عن الأشخاص المفضلون له في السيرك ولماذا.
6. To write about their favorite circus people.
- يكتب التلميذ عن الأشخاص المفضلون له في السيرك.
7. To complete a tally chart.
- يكمل التلميذ رسم بياني للإحصاء.

Lesson 2 Math: Quadrilaterals

1. To recognize facts about shapes and angles.
- يتعرف التلميذ على حقائق عن الأشكال الهندسية والزوايا.
2. To trace different shapes.
- يتتبع التلميذ أشكال هندسية مختلفة.

3. To learn how to say colors in sign language.
- يتعلم التلميذ كيف يقول الألوان بلغة الإشارة.
4. To find different shapes in the classroom.
- يجد التلميذ أشكال هندسية مختلفة في الفصل.

Lesson 3 Phonics & Writing

1. To recognize the letter combinations ou and ow in words
- يتعرف التلميذ على كلمات بها الحروف (OU) و (OW).
2. To complete words with the letter combinations ou and ow.
- يكمل التلميذ كلمات بها الحرفين (OU) و (OW).
3. To complete sentences with words that have the letter combinations ou and ow.
- يكمل التلميذ جمل بها كلمات تحتوي على الصوتين (OU) و (OW).
4. To write sentences on a circus person.
- يكتب التلميذ جمل عن شخص في السيرك.

Lesson 4

Science

- To talk and learn about a science experiment.
- يتكلم التلميذ ويتعلم عن تجربة علمية.



Vocabulary

استمع إلى المفردات



clown

مهرج



juggler

بهلوان يلعب بالكرات



dog trainer

مدربة الكلاب



ringmaster

مدير الحلبة

Jobs at the circus

وظائف في
السيرك



trapeze* artist

لاعب الترابيز (الارجوحة)
او لاعب المشي على الحبل



acrobat*

لاعبه اكروبات



circus*

سيرك



tent

خيمة

Help your child know jobs at the circus.

ساعد طفلك في التعرف علي الوظائف في السيرك.



funny مضحك



jump يقفز

Other words
كلمات
أخرى



body جسد



animals حيوانات



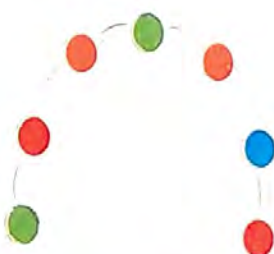
talk يتكلم



throw يرمي



rings حلقات



balls كرات



fly يطير



glasses نظارة

Other words كلمات أخرى

forget (forgot)

ينسى (نسى)

look like

يشبه

see

يرى

move

يحرك

love

يحب

صغير السن

عجوز

fat
سمين

thin
رقيق



tall
طويل



short
قصير

Language Functions

What does + الشخص + look like? كيف يبدو (الشخص)؟

● وللإجابة:

He's / She's + صفة + and + صفة.

- What does the clown look like?
- He is **fat** and **short**.



1

للسؤال عن
مظهر شخص
نقول:

- What can you see?

● وللإجابة:

I can see a / an + الشيء.

- I can see a ringmaster.



2

للسؤال بمعنى
ماذا تستطيع
أن ترى؟

Tapescript



نص الاستماع

استمع الى النص



1 Look, listen and read:

انظر واستمع واقرأ:

Hany and Hana are at the circus. Grandpa forgot his glasses.

هانى وهنا فى السيرك. نسي الجد نظارته.

1 We're at the circus, in the tent.

نحن فى السيرك فى الخيمة.

2 What can you see?

ماذا تستطيع ان ترى؟



3 There's a clown, a ringmaster and an acrobat.

يوجد مهرج ومدير الحلبة ولاعب اكروبات.

4 What does the clown look like?

كيف يبدو المهرج؟

5 He's tall and thin.

انه طويل ونحيف.

6 What does the ringmaster look like?

كيف يبدو مدير الحلبة؟

7 He's short and fat.

انه قصير وسمين.

2 Why can't Grandpa see the clown well? لماذا لم يستطع الجد رؤية البهلوان بطريقة جيدة؟

Help your child look, listen and repeat.

ساعد طفلك ان ينظر للصورة ويستمع ويردد النص.

3

Listen, point and number:

ر. ورقم (كما بالمثال):

1 acrobat

4 dog trainer

2 ringmaster

5 trapeze artist

3 clown

6 juggler

الكلمات



4

Look at the people in Exercise 3 again. Read and complete

شخص مرة أخرى في التمرين رقم (3). اقرأ وأكمل:

acrobat - trapeze artist - juggler

- ringmaster - clown - dog trainer

1. The clown is short and fat.

2. The is young. She is wearing v

3. The is wearing blue.

4. The is tall and thin. He is wear

5. The is young and thin. He has s

6. The is old and thin.

5 Look at the people in Exercise 3 again and say:

انظر إلى الأشخاص مرة أخرى في التمرين (3) ثم قل (كالمثال):

What does the dog trainer look like?

She's young and tall.



6 Read and match :

اقرأ و صل (كما بالمثال) :

- | | |
|-----------------------|--|
| 1. The clown | a. is very funny. |
| 2. The dog trainer | b. can jump and move his body. |
| 3. The trapeze artist | c. loves animals. |
| 4. The acrobat | d. talks to everyone at the circus to say what is happening. |
| 5. The ringmaster | e. can throw rings and balls. |
| 6. The juggler | f. can fly above us. |

7 Tell your partner. Who is your favorite circus person? Why?

اخبر زميلك ما هي الشخصية المفضلة لك في السيرك ولماذا؟ :

I love the clown because he's very funny!



Part 2

Math: Finding information on a g

Read and complete the tally chart for Reem's circus:

رسم بالاسفل لسيرك ريم (كما بالمثال):

Hi! My name is Reem. I'm at the circus. There are some people at the circus.

There's one ringmaster, there are 5 acrobats, there are 7 dog trainers, there are 6 clowns, there are 8 trapeze artists and 4 jugglers.



Tip!

- When we make the plural form of two-word nouns, we only add an (s) to the second word.

عند جمع اسم مكون من كلمتين نضيف (s) الجمع للكلمة الثانية.

dogs trainer ✗ dog trainers ✓
trapezes artists ✗ trapeze artists ✓

Tally chart

| circus person | number |
|-----------------|--------|
| clowns | |
| acrobats | |
| dog trainers | |
| trapeze artists | |
| jugglers | |
| ringmasters | |



Homework

A



clown

مهرج

clown



juggler

بهلوان يلعب بالكرات

juggler



dog trainer

مدرية الكلاب

dog trainer



ringmaster

مدير الحلبة

ringmaster

B



trapeze artist

لاعب الترابيز (الارجوحة)

trapeze artist



acrobat

لاعبة اكروبات

acrobat



circus

سيرك

circus



tent

خيمة

tent

C



young

صغير السن

young



old

عجوز

old



fat

سمين

fat

D



thin

رفيع

thin



tall

طويل

tall



short

قصير

short



Activities

Read and number:

اقرأ ورتب:

- 1 clown 2 acrobat 3 juggler 4 dog trainer 5 ringmaster



Read and match:

اقرأ وصل:

2

A

B

1 What can

2 She is wearing

3 What does the dog

4 The clown is

a. white.

b. trainer look like?

c. funny.

d. you see?

3 Read and put a (✓) or (X):

اقرأ وضع علامة (✓) أو (X):

1



It's a tent.

2



The clown is fat and short.

3



She is a ringmaster.

4



She's young and tall.

4 Read the text and choose the correct answer:

الإجابة الصحيحة:

I go to the circus with my family. There's a clown, a ringmaster, an acrobat and a dog trainer. The clown is funny. The ringmaster is short and fat.

1. I go to the with my family.

a circus

b park

c zoo

2. The is short and fat.

a acrobat

b clown

c ringmaster

5 Rearrange the following to make sentences:

بالكلمات:

1. love - I - clown - the.

2. is - and - thin - He - tall.

3. circus - at - We're - the.

4. his - glasses - forgot - Grandpa.

5. dog - The - loves - trainer - animals.

6 Write two sentences under each picture:

ملتين تحت كل صورة:



(trapeze artist - circus)



(ringmaster - tall)

7 Punctuate the following:

العلامات الترقيم:

1. he is tall and thin

2. what does the juggler look like



square مربع

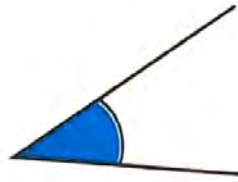


rectangle مستطيل

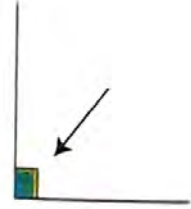
استمع إلى المفردات



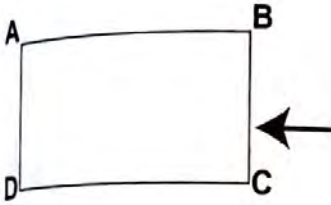
rhombus* معين



angle زاوية



right angle زاوية قائمة



side ضلع / جانب



corner راس الزاوية

45°

degree درجة

1 Listen and read:

استمع واقرأ :

استمع إلى الجمل




A quadrilateral is a shape with four sides.

الشكل الرباعي هو شكل به أربعة أضلاع.

An "angle" is when two lines meet:

الزاوية تنتج من تقابل خطين.



A right angle is 90 degrees:

قياس الزاوية القائمة ٩٠ درجة.



Here are three shapes



A square has 4 sides. All the sides are equal. It has 4 right angles and 4 corners.

يتكون المربع من أربعة أضلاع. كل الأضلاع متساوية في الطول. المربع به أربع زوايا قائمة وأربعه رؤوس.



A rectangle has 2 long and 2 short sides. It has 4 right angles and 4 corners.

من ضلعين طويلين وضلعين قصيرين. المثلث به أربع زوايا قائمة وأربعه رؤوس.




A rhombus has 4 equal sides. It has 4 angles but they are sometimes different. It has 4 corners.

يتكون المعين من أربعة أضلاع متساوية. ويتكون المعين من أربع زوايا لكنها أحيانا تكون مختلفة في القياس. ويتكون المعين من أربعة رؤوس.


2 Find and trace 6 squares, 2 rectangles and 2 rhombuses in the circus:

تتبع ٦ مربعات ومستطيلين ومعيّلين في السيرك:



3 Look and color the squares blue, the rectangles red and the rhombuses yellow:

انظر ولون المربعات باللون الازرق والمستطيلات باللون الاحمر والمعيّينات باللون الاصفر:



Homework



A



square

مربع

square



rectangle

مستطيل

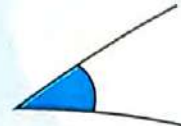
rectangle



rhombus

معين

rhombus




angle

زاوية

angle


B



right angle

زاوية قائمة


right angle



side

ضلع / جانب

side



corner

راس الزاوية

corner



45°

degree

درجة

degree



Activities

1 Match (A) with (B):

A

- 1 side
- 2 rectangle
- 3 square
- 4 rhombus
- 5 corner



a



b



d

B



c



e

صل:

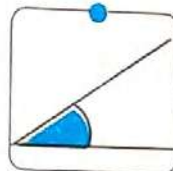
صل:

2 Match

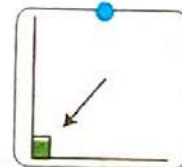
angle



right angle



degree



3 Read and put a (✓) or (X):

أقرأ وضع علامة (✓) أو (X):

1



It has four angles.

2



It has short sides.

3



The sides of the square are equal.

4



This is a right angle.

Help your child deal with such questions.

ساعد طفلك في التعامل مع مثل هذه الاسئلة.

Lesson

3

Phonics and writing

استمع إلى المفردات



1 Listen and read. Then say: استمع واقرأ ثم قل:

/ou/ - /ow/

ندرس في هذا الدرس نطق حرفي ou وحرفي ow حيث ينطقا نفس النطق ويرمز لهما بالرمز الصوتي /au/



cloud سحابة



mouse فأر




mouth فم




pound جنية

(ou)
/au/
words



clown مهرج



cow بقرة



flower وردة

(ow)
/au/
words

2 Look and write /ou/ or /ow/:

انظر واكتب /ou/ /ow/:



1 cl__n



2 p__nd



3 m__se



4 m__th



5 cl__d



6 fl__er



7 c__

Help your child listen to the words and repeat to recognize the sounds (ou / ow).

ساعد طفلك أن يستمع ويردد الكلمات حتى يتعرف على الأصوات (ou / ow).



Learn to write with Busy Bee!

1 Look, trace and complete:

انظر وتتبع واكمل :

1



The has a
flower in its

2



The is under a
.....

2 Look at the picture and read:

انظر إلى الصور واقرا :

The clown is young and fat. He is
at the circus. He is very funny.



3 Write sentences. Use the words in the box if you want:

اكتب جمل. يمكنك استخدام الكلمات الآتية :

dog trainer - tall - young - circus

The dog trainer's tall.

She



Homework



A



cloud سحابة

cloud



mouse فار

mouse



mouth فم

mouth



pound جنية

pound

B



clown مهرج

clown



cow بقرة

cow



flower وردة

flower



Activities

1 Read and number:

1 mouse

2 pound

3 cloud

4 flower

5 cow

اقرأ ورقم:



2 Read and match:

A


- 1 Where is
- 2 The mouse is
- 3 The dog trainer
- 4 The cow has a flower

B

- a. is tall.
- b. the mouse?
- c. in its mouth.
- d. under a cloud.

اقرأ وصل:

3 Match and write:







ow

ou







صل ثم أكتب:

Unscramble and write:

اعد ترتيب الحروف واكتب الكلمة:



thoum



ocw



suome



wlonc

5 Rearrange the following to make sentences:

اعد ترتيب الكلمات:

1. funny - is - very - He.

2. circus - He - at - the - is.

3. fat - The clown - is - and - young.

6 Write two sentences under each picture: اكتب جملتين تحت كل صورة:



(mouse - cloud)



(cow - flower)

7 Punctuate the following:

ضع علامات الترقيم:

1. where is the mouse

2. he's a fat short and young clown.

Vocabulary

استمع إلى المفردات



drop

قطرة ماء



coin

عملة معدنية



water

مياه



dry

يجفف



experiment

تجربة علمية



count

يعد



guess

يخمن



desk

مقعد الفصل



cloth

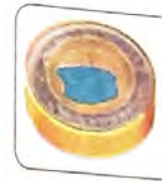
قطعة قماش

1 Read and think:

- How many drops of water can you put on a pound coin?

اقرأ وفكر :

كم عدد قطرات المياه التي يمكنك وضعها على عملة الجنيه المعدنية؟



2 Listen and read:

استمع واقرأ:

استمع إلى النص



1



Put a pound coin on your desk. Guess how many drops of water the coin holds.

ضع عملة معدنية على مقعدك خمن كم قطرة من المياه يمكن ان تبقى على العملة.

2



Put drops of water on the coin. Count the drops.

ضع قطرات مياه على العملة المعدنية. عد القطرات.

Help your child learn how to count drops of water on a pound coin.

ساعد طفلك كيف يعد قطرات المياه على عملة الجنيه المعدنية.

Unit 6 Let's go to the circus!

3



Write the number.

اكتب العدد.

4



Dry the coin with a cloth. Do the experiment again.

جفف العملة المعدنية بقطعة من القماش.
قم بعمل التجربة مرة أخرى.

5



When there is water on all the coin, stop. Write the number of drops.

عندما يغطي الماء العملة المعدنية توقف.
واكتب العدد قطرات المياه.

6



Check your answers with a partner.

تأكد من إجابتك مع زميلك.

3 It's your turn. Work with a partner. Look and complete:

إنه دورك. تعاون مع زميلك وانظر واكمل.

You will need:



water drops

4 Try and write:

حاول واكتب :

Guess تخمن



number of drops

Check تأكد



number of drops



Homework

A



drop

قطرة ماء

drop



coin

عملة معدنية

coin



water

مياه

water



dry

يجفف

dry

B



experiment

تجربة علمية

experiment



count

يعد

count



guess

يخمن

guess



desk

مقعد الفصل

desk

Activities



1 Match (A) with (B):

- A**
- 1 drop
 - 2 experiment
 - 3 dry
 - 4 count
 - 5 cloth



a

B



c



b



d



e

2 Unscramble and write:

اعد ترتيب الحروف واكتب الكلمة:



icon



atwre



rpdo



uctno

3 Read and match:

اقرأ وصل:

- A**
- 1 Put a coin
 - 2 Count the
 - 3 Can you see water
 - 4 Dry the coin

- B**
- a. drops.
 - b. drops on the coin?
 - c. with a cloth.
 - d. on your desk.

أقرأ وضع علامة (✓) أو (x):

4 Read and put a (✓) or (x):

1



These are water drops.

2



It's a coin.

3



Dry the coin with a cloth.

4



This is a desk.

5 Punctuate the following:

ضع علامات الترقيم:

1. can you count water drops

2. we need water and a coin



Review

Jobs at the circus

وظائف فى السيرك



clown
مهرج



juggler
بهلوان يلعب بالكرات



dog trainer
مدرية الكلاب



ringmaster
مدير الحلبة



trapeze artist
لاعب الترابيز (الارجوحة)



acrobat
لاعبة اكروبات



circus
سيرك



tent
خيمة

Adjectives

صفات



fat
سمين



thin
رفيع



tall
طويل



short
قصير



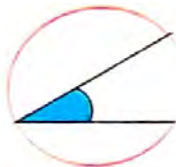
young
صغير السن



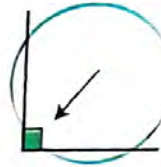
old
عجوز

Math

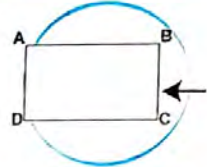
الرياضيات



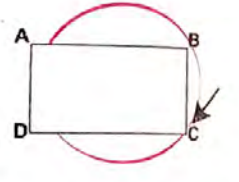
angle
زاوية



right angle
زاوية قائمة




side
ضلع



corner
راس الزاوية



degree
درجة



square
مربع



rectangle
مستطيل



rhombus
معين

Science

العلوم



drop قطرة ماء



coin عملة معدنية



water مياه



dry يجف



experiment تجربة



count يعد

Phonics



cloud سحابة



mouse فار

(ou)
words



mouth فم



pound جنية



clown مهرج



cow بقرة



flower وردة

(ow)
words

Language Functions

وظائف لغوية

What does + الشخص + look like? كيف يبدو (الشخص)؟

وللاجابة نقول:

He's / She's + صفة + and + صفة.

- What does the dog trainer look like?
- She is tall and thin.

للسؤال عن
مظهر شخص
نقول:

مهارات الكتابة

Write two sentences under each picture:

1



He's a ringmaster.
He works at the circus.

2



He's a juggler.
He can throw rings and balls.

3



I like the clown.
He is funny.

4



It's a circus.
There are animals at the circus.

ملاحظات على لطق بعض الكلمات

1 في نطق كلمة (trapeze) انطق حرف (a) كما ينطق في كلمة (man) وانطق حرف (e) الاول مثل نطق حرفي (ee) في كلمة (bee) ولا تنطق آخر حرف (e).

2 في كلمة (acrobat) انطق حرف (a) في اول الكلمة وفي آخر الكلمة مثل نطق حرف (a) في كلمة (man) وانطق حرف (o) كما ينطق في كلمة (second).

3 في نطق كلمة (circus) انطق حرفي (ir) كما ينطق في كلمة (bird) وانطق حرف (u) مثل نطق حرف (o) في كلمة (second).

4 في كلمة (rhombus) لا تنطق حرف (h) وانطق حرف (o) مثل نطق حرف (a) في كلمة (car) وانطق حرف (u) مثل نطق حرف (o) في كلمة (second).





Activities

7

اقرأ وصل:

1 Read and match:

1 It's a right

2 She is an

3 What does the juggler

4 The clown is tall

A



B

a. acrobat.

b. and thin.

c. angle.

d. look like?

2 Read the text and choose the correct answer:

اقرأ وأختَر الإجابة الصحيحة:

I love clowns. They work at the circus. They are funny. I go to the circus to watch them. I can play with clowns.

1. Clowns work at the

a school

b circus

c park

2. I go to the circus to watch

a animals

b plants

c clowns

3 Choose the right answer:

اختر الاجابة الصحيحة:

1. He isn't fat. He is (fat - thin - bad).

2. We (am - is - are) at the circus.

3. I go to the (circus - school - hospital) to see clowns.

4. She loves dogs. She is a (clown - juggler - dog trainer).

Unit 6 Let's go to the circus!

4 Unscramble and write:

اعد ترتيب الحروف واكتب الكلمة:



quareas



lwonc



tfa



owlfre

5 Read and complete:

equal - sides - right

اقرأ وأكمل:

There are three shapes. A square, a rectangle and a rhombus. A square has four ¹ A rectangle has four corners and ² angles. A rhombus has four ³ sides.

6 Rearrange the following to make sentences:

اعد ترتيب الكلمات:

1. What - see - you - can?

2. is - fat - short - She - and

3. move - The - can - acrobat - body - his.

7 Write two sentences under each picture:

اكتب جملتين تحت كل صورة:



(square - sides)



(juggler - tall)

8 Punctuate the following:

ضع علامات الترقيم:

1. what does he look like

2. he's short and fat

Review

2

Objectives of the Review

Lesson 1 Listening and speaking

To revise the vocabulary and language from Units 4 - 6.

يراجع التلاميذ المفردات والقواعد اللغوية الموجودة بالوحدات ٤-٦.

أهداف المراجعة

Lesson 2 Phonics and Assessment

1. To complete a paragraph about zoo animals.

يُكمل التلميذ فقرة إنشائية عن حيوانات حديقة الحيوان.

2. To revise phonics and letter combinations /er/, /ir/, /fl/, /w/, /au/.

يراجع التلاميذ الصوتيات /er/, /ir/, /fl/, /w/, /au/.

3. To evaluate progress from Units 4 - 6.


تقييم مدى نجاح التلاميذ في استيعاب الوحدات من ٤ إلى ٦.

1 Listen and point:

إستمع وأشر:

At home

في المنزل

cupboard
خزانة / دولابtable
ترابيزة / منضدةtelevision
تليفزيونchair
كرسيarmchair
كرسي ذو مسندينclock
ساعة حائطbookcase
خزانة كتبcouch
كنبةlamp
مصباح / اباجورة

At the zoo في حديقة الحيوان

lion
اسدelephant
فيلgiraffe
زرافةpenguin
بطريقhippo
فرس النهر (سيد قشطة)panda
بانداzoo
حديقة الحيوان

Animal habitats أماكن سكن الحيوانات

grasslands
الاراضي العشبية
(ذات المساحات الخضراء)lake
بحيرةsea
بحرbamboo forest
غابة الخيزران

Jobs at the circus

وظائف في السيرك



clown
مهرج



juggler
بهلوان يلعب بالكرات



dog trainer
مدربة الكلاب



ringmaster
مدير الحلبة



trapeze artist
لاعب الترابيز (الارحوة)



acrobat
لاعبه اكروبات



circus
سيرك



tent
خيمة

Adjectives

صفات



fat
سمين



thin
رفيع



tall
طويل



short
قصير



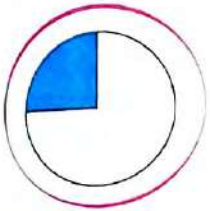
young
صغير السن



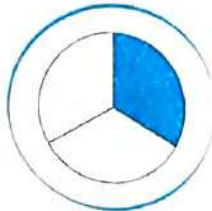
old
عجوز

Fractions

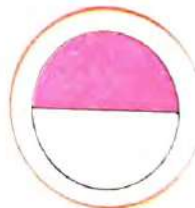
الكسور



fourth $\frac{1}{4}$ ربع



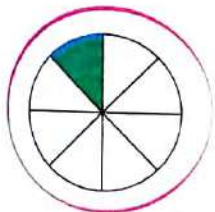
third $\frac{1}{3}$ ثلث



half $\frac{1}{2}$ نصف



two thirds $\frac{2}{3}$ ثلثان



eighth $\frac{1}{8}$ ثُمْن



five eighths $\frac{5}{8}$ خمس اثمان



sixth $\frac{1}{6}$ سدس

Review

2

Phonics

air /er/ ear /Ir/



hair شعر



chair كرسي



pair زوج



ear اذن



beard لحية

ph words /f/



photo صورة



elephant فيل

wh words /w/



whale حوت



white أبيض



where أين



when متى

ou words /aʊ/



cloud سحابة



mouse فأر



mouth فم



pound جنية

ow words /aʊ/



clown مهرج



cow بقرة



flower وردة

2 Read and color the correct pictures of Waleed's circus trip:

اقرأ الجمل الآتية ولون صور رحلة (وليد) إلى السيرك:



Hi Grandma! I'm very excited. I'm at the circus. I can see a short, fat clown. There's an old ringmaster - he's very funny. There's a young dog trainer. The dogs are very funny! The juggler is next to the ringmaster - the show is beginning! Bye!



3 Point and say:

أشـر وقل:

يتبادل التلاميذ الأسئلة والاجابات عن الاشخاص الذي يعملوا في السيرك وعن مظهرهم:

1) Who's he?

2) He's a clown.

3) What does he look like?

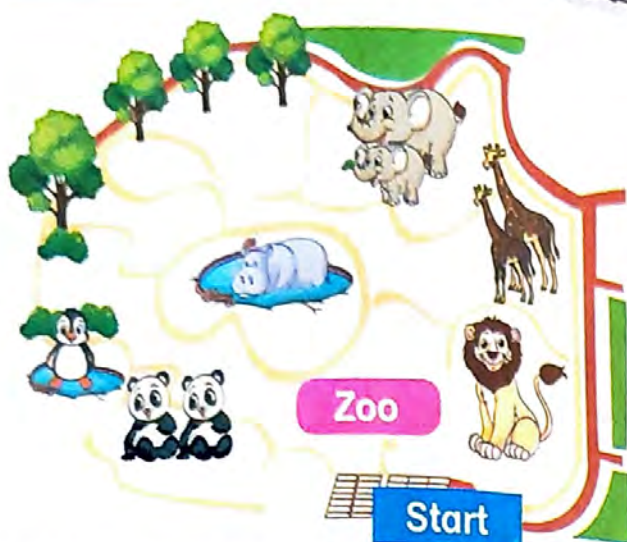
4) He's

Review 2

4 Look and complete with the words in the box:

النظر واكمل بالكلمات الموجودة بالمربع:

fantastic
pandas
~~going~~
Let's
next to
straight
turn
we



Hany : We're at the zoo- hurray! How about **going** to see the giraffes?

Amira : Great idea! They are the elephants.

Hany : How do get there?

Amira : Go, then right.

Hany : OK, thank you! go!

Amira : And after the giraffes, can we see the hippo?
It's across from the

Hany : Yes, !

Phonics

1 Listen and write:

استمع واكتب الكلمات التي تحتوي على الحروف الآتية حسب نص الاستماع:

نص الاستماع اخر الكتاب



| air / ear | ph / wh | ou / ow |
|-------------|---------------|--------------|
| 1 hair | 5 e _ _ _ _ _ | 9 c _ _ _ _ |
| 2 e _ _ | 6 w _ _ _ _ | 10 c _ _ _ _ |
| 3 p _ _ _ | 7 p _ _ _ _ | 11 m _ _ _ _ |
| 4 b _ _ _ _ | 8 w _ _ _ _ | 12 c _ _ |

2 Look and write. Then say:

أنظر واكتب ثم قل:

ينظر التلاميذ إلى الصور ثم يكملوا الجمل:

elephant - cow - clown - chair - mouse - photo



I can see a _____ and a _____ in a field.



There's a _____ in the _____ with me.



There's an _____ sitting on a _____.



Self Assessment التقييم الشخصي

1 Tick what you can say:

ضع علامة (✓) عما تستطيع أن تقوله:

1. Say furniture.

اذكر الأثاث. ☐

2. Say zoo animals.

اذكر حيوانات حديقة الحيوان: ☐



3. Talk about a circus.

تحدث عن السيرك: ☐

4. Say these sounds.

اذكر أصوات هذه الحروف. ☐



air

ear

ph

wh

ou

ow

Activities

8

on Units (4, 5 & 6)

1 Read and match:

A

B

- | | |
|---------------------|---|
| 1 How do you | <input type="radio"/> a. to make glass. |
| 2 We use sand | <input type="radio"/> b. by the sea. |
| 3 The penguin lives | <input type="radio"/> c. the field. |
| 4 There's a cow in | <input type="radio"/> d. get there? |

2 Read the text and choose the correct answer:

اقرأ وأختَر الإجابة الصحيحة:

I'm Hany. I'm at the circus. There are some people at the circus. My favorite circus person is the dog trainer. He plays with dogs in the circus. He's young and tall.

1. Hany's favorite person at the circus is the

- ☐ a juggler ☐ b dog trainer ☐ c acrobat

2. The dog trainer with dogs.

- ☐ a eats ☐ b plays ☐ c throws

3 Choose the right answer:

اختر الاجابة الصحيحة:

1. A (ringmaster - clown - trapeze artist) can fly above us.
2. Hippos live in the (lakes - deserts - forests).
3. There's (lamps - a lamp - lamp) in my living room.
4. How about (go - goes - going) to the lions?
5. A quadrilateral is a shape with (three - five - four) sides.

أعد ترتيب الحروف واكتب الكلمة.

Unscramble and write:

4



aichr



upmj



ettn



belat

5 Read and complete:

اقرأ واكمل:

ears - big - lives

The elephant is ① It has big ② It eats grass. It ③ in the grasslands of Africa.

6 Rearrange the following to make sentences: أعد ترتيب الكلمات:

1. fat - He - is - short - and.
2. forgot - his - He - glasses.
3. clowns - How many - there - are?

7 Write two sentences under each picture: اكتب جملتين تحت كل صورة:



(whale - sea)



(feed - good)

8 Punctuate the following:

ضع علامات الترقيم:

1. do you like the circus

2. it's a right angle

General Exercises

1

1 Read and match:

اقرأ وصل:

A

B

1 I have



a. drawing.

2 I am



b. a headache.

3 We saw a photo



c. feel?

4 How do you



d. of a gray dolphin.

2 Read the text and choose the correct answer:

اقرأ وأختار الإجابة الصحيحة:

I have a small bike. I can ride it in the park. My little brother can't ride it. I help him ride it.

1. I have a small

a kite

b knife

c bike

2. My little can't ride the bike.

a sister

b brother

c cousin

3 Choose the right answer:

اختر الاجابة الصحيحة:

1. Let's (recycle - recycled - recycling) paper.

2. There's (water - glass - sand) in the desert.

3. She's (make - making - makes) the bed.

4. My (skin - stomach - heart) pumps blood.

5. (How - What - Where) is the matter, Nabil?

4 Unscramble and write:



aicrh



hilcd



psewe



noupd

اعد ترتيب الحروف واكتب الكلمة:

5 Read and complete:

buy - plant - Nile

اقرأ واكمل:

Farmers in Egypt need water. They need water to ① vegetables and fruit. They get it from the ② Then, we ③ vegetables at the market.

6 Rearrange the following to make sentences:

اعد ترتيب الكلمات:

1. digests - Our - food - stomach.

2. plant - Farmers - vegetables.

3. glasses - is - He - wearing.

7 Write two sentences under each picture:

اكتب جملتين تحت كل صورة:



(juggler - balls)



(clock - three thirty)

8 Punctuate the following:

ضع علامات الترقيم:

1. can you help me

2. she wears a blue dress

General Exercises 2

1 Read and match:

اقرأ وصل:

| A | | B | |
|--------------|-----------------------|------------------------------|-----------------------|
| 1 Water is a | <input type="radio"/> | a. sweep the floor. | <input type="radio"/> |
| 2 I can | <input type="radio"/> | b. excited. | <input type="radio"/> |
| 3 We don't | <input type="radio"/> | c. natural resource. | <input type="radio"/> |
| 4 I feel | <input type="radio"/> | d. throw plastic in the sea. | <input type="radio"/> |

2 Read the text and choose the correct answer:

اقرأ وأختار الإجابة الصحيحة:

My favorite animal is the whale. It's blue and white. I can draw it. It lives in the sea. It's very big.

1. The is my favorite animal.

- ☐ a monkey ☐ b penguin ☐ c whale

2. I can the whale.

- ☐ a draw ☐ b feed ☐ c play

3 Choose the right answer:

اختر الاجابة الصحيحة:

1. (Do - Are - Can) you OK?

2. I'm looking for my math (pen - book - table).

3. A magnet attracts (wood - paper - metal) objects.

4. I like (draw - drawing - draws) pictures.

5. To be healthy, (sleep - watch - play) for eight hours.

4 Unscramble and write:



icon



kiss



hippo



aphy

5 Read and complete:

اقرأ واكمل:

sandwiches - juice - lunchbox

I like my school. This is my ① I have two ② and a glass of orange ③ I like healthy food.

6 Rearrange the following to make sentences: اعد ترتيب الكلمات:

1. you - do - How - feel?
2. anything - you - Can - I - get.
3. pandas - Where - the - are?

7 Write two sentences under each picture: اكتب جملتين تحت كل صورة:



(nurse - sick)



(headache - medicine)

8 Punctuate the following:

ضع علامات الترقيم:

1. what are you doing

2. i like healthy food

General Exercises 3

1 Read and match:

اقرأ وصل:

| A | | B | |
|----------------|-----------------------|---------------------|-----------------------|
| 1 We take sand | <input type="radio"/> | a. the matter? | <input type="radio"/> |
| 2 What's | <input type="radio"/> | b. to seven. | <input type="radio"/> |
| 3 He's | <input type="radio"/> | c. from the desert. | <input type="radio"/> |
| 4 It's quarter | <input type="radio"/> | d. singing a song. | <input type="radio"/> |

2 Read the text and choose the correct answer:

اقرأ وأختار الإجابة الصحيحة:

Hana is sick. She has a headache. She can't sleep. She drinks medicine. She feels well now.

1. Hana has a

☐ a fever

☐ b cough

☐ c headache

2. She drinks

☐ a water

☐ b medicine

☐ c juice

3 Choose the right answer:

اختر الاجابة الصحيحة:

1. I can (makes - make - making) my bed.

2. My stomach digests (food - metal - grass).

3. There's a (beard - lake - television) in my living room.

4. What (is - does - has) the ringmaster look like?

5. (Count - Plant - Sit) the number of drops.

اعد ترتيب الحروف واكتب الكلمة:

4 Unscramble and write:



psrtos



ristng



eplse

iwteh

5 Read and complete:

اقرأ وأكمل:

cucumbers - healthy - cola

My name is Dalia. I like ① food. I eat carrots and ②
I don't like to drink ③ I can exercise, too.

6 Rearrange the following to make sentences: اعد ترتيب الكلمات:

1. you - OK - Are?
2. protects - It - body - my.
3. home - They - at - are.

7 Write two sentences under each picture: اكتب جملتين تحت كل صورة:



(zoo - animals)



(circus - a dog trainer)

8 Punctuate the following:

ضع علامات الترقيم:

1. i play football

2. what's in the living room

General Exercises 4

1 Read and match:

اقرأ وصل:

- | A | B |
|--------------------|----------------|
| 1 Where are | a. my pen. |
| 2 He is short and | b. the pandas? |
| 3 I can't find | c. pop music. |
| 4 I'm listening to | d. fat. |

2 Read the text and choose the correct answer:

اقرأ وأختار الإجابة الصحيحة:

Doctors and nurses help sick people. They work in hospitals. They are kind. I want to be a doctor and give sick people medicine.

1. Doctors and nurses help people.

- a good b sick c happy

2. Doctors and nurses work in

- a schools b shops c hospitals

3 Choose the right answer:

اختر الاجابة الصحيحة:

1. I (feels - feeling - feel) tired.

2. Nails are made of (metal - paper - plastic).

3. (Are - Do - Have) you like unhealthy food?

4. A: (What - How - Where) is the couch? B: It's next to the lamp.

5. The giraffe has a long (head - neck - ear).

اعد ترتيب الحروف واكتب الكلمة:

4 Unscramble and write:



rhcai



malp



wocln



lod

5 Read and complete:

forgot - see - sad

اقرأ وأكمل:

My grandpa is at the circus. He's ① He ② his glasses.
He can't ③ well. I help him look for them.

6 Rearrange the following to make sentences: أعد ترتيب الكلمات:

1. am - I - sick.

2. is - He - funny.

3. The - is - tall - giraffe.

7 Write two sentences under each picture: اكتب جملتين تحت كل صورة:



(magnets - happy)



(stomach - digest)

8 Punctuate the following:

ضع علامات الترقيم:

1. where is the photo

2. the whale is blue

General Exercises 5

1 Read and match:

اقرأ وصل:

| A | B |
|------------------|----------------------------|
| 1 Egypt has | a. people at the circus. |
| 2 What's in | b. see the hippos? |
| 3 There are some | c. the living room? |
| 4 Can we | d. many natural resources. |

2 Read the text and choose the correct answer:

اقرأ وأختَر الإجابة الصحيحة:

Hi! I'm Noha. Today I'm happy and well. I'm drawing a picture of my cat. I like cats very much. I have a brown cat.

1. Today Noha is

- a tired b sad c happy

2. Noha is drawing a

- a cat b fish c dog

3 Choose the right answer:

اختر الإجابة الصحيحة:

1. I'm (fine - sick - nice), I have a fever.

2. I feel (angry - happy - hungry). I can't find my pen.

3. Egypt has many natural (chairs - resources - cars).

4. We can make (deserts - chemicals - glass) from sand.

5. What (do - does - are) he look like?

أعد ترتيب الحروف واكتب الكلمة:

4 Unscramble and write:



topho



taf



lapnt



nilo

5 Read and complete:

grass - neck - giraffe

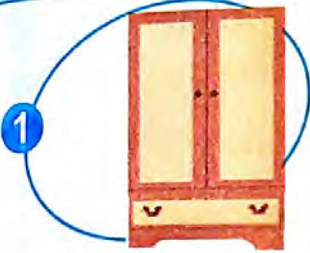
اقرأ وأكمل:

I like animals. My favorite animal is the ① It has a long ② It eats ③ I like to see it in the zoo.

6 Rearrange the following to make sentences: أعد ترتيب الكلمات:

1. throw - rings - The acrobat - can.2. the cloud - is - The mouse - under.3. couch - is - Where - the?

7 Write two sentences under each picture: اكتب جملتين تحت كل صورة:



(cupboard - bedroom)



(fruit - healthy)

8 Punctuate the following:

ضع علامات الترقيم:

1. what do you want to see

2. i love the zoo

General Exercises 6

1 Read and match:

اقرأ وصل:

- | A | B |
|---------------|---|
| 1 I like | <input type="radio"/> a. with lemon. |
| 2 I'm sick. | <input type="radio"/> b. excited? |
| 3 Drink water | <input type="radio"/> c. listening to music. |
| 4 Are you | <input type="radio"/> d. I'm in the hospital. |

2 Read the text and choose the correct answer:

اقرأ وأختار الإجابة الصحيحة:

My father is a doctor. He goes to hospital. He gives medicine to ill people. He's kind.

1. My father is a

☐ a teacher☐ b doctor☐ c farmer

2. He gives to ill people.

☐ a magnets☐ b paper☐ c medicine

3 Choose the right answer:

اختر الاجابة الصحيحة:

1. What (are - were - is) the matter?

2. This is my (stomach - heart - skin) . It digests food.

3. Wash your hands with (soup - soap - spoon).

4. What are you (do - does - doing) ?

5. It's (to - too - two) o'clock.

أعد ترتيب الحروف واكتب الكلمة:

4 Unscramble and write:



ocuhc



koobsace



nguinep



asd

5 Read and complete:

اقرأ واكمل:

glasses - swimming - hair

Dad is forty years old. He has black ① and a gray beard. He is wearing a pair of ②. Dad likes ③ and watching TV.

6 Rearrange the following to make sentences: أعد ترتيب الكلمات:

1. sides - has - A square - four.

2. you - see - What - can?

3. short - fat - He's - and.

7 Write two sentences under each picture: اكتب جملتين تحت كل صورة:



(boys - take photos)



(panda - white)

8 Punctuate the following:

ضع علامات الترقيم:

1. the spider is eating

2. can you say it again

General Exercises 7

1 Read and match:

A

B

- | | |
|---------------|-------------------------------------|
| 1 What are | <input type="radio"/> a. sick. |
| 2 No, I don't | <input type="radio"/> b. nurse. |
| 3 I feel | <input type="radio"/> c. you doing? |
| 4 Noha is a | <input type="radio"/> d. know. |

اقرأ وصل:

2 Read the text and choose the correct answer:

اقرأ وأختَر الإجابة الصحيحة:

This is my school. It's in Cairo. We go to school by bus. We listen to our teachers. I like drawing pictures, but I don't like listening to music.

1. My school is in

☐ a Aswan☐ b Tanta☐ c Cairo

2. We listen to our

☐ a friends☐ b teachers☐ c brothers

3 Choose the right answer:

اختر الاجابة الصحيحة:

1. Stay at home if you have a (fan - fever - fish).

2. There is a cat next (to - in on) the table.

3. Bottles are made of (plastic - metal - wood).

4. (How - Where - What) do you feel?

5. Let's (goes - went - go) to the kitchen to cook.

4 Unscramble and write:



pphio



utmhb



stihtry



airch

5 Read and complete:

bed - home - healthy

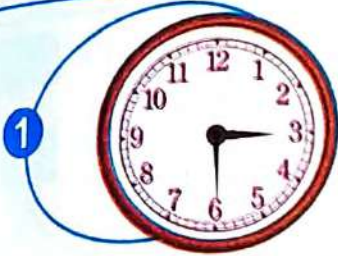
اقرأ واكمل:

My name is Magdy. I help my mom at ① I make the ②
Mom cooks ③ food. I set the table.

6 Rearrange the following to make sentences: اعد ترتيب الكلمات:

1. feels - He - unhappy.
2. touch - Don't - face - your.
3. is - What - matter - the?

7 Write two sentences under each picture: اكتب جملتين تحت كل صورة:



(half past three - lunch)



(king - swimming)

8 Punctuate the following:

ضع علامات الترقيم:

1. smile and be happy

2. where are the lions

General Exercises 8

1 Read and match:

- | A | | B | |
|-----------------|---|------------------------|--|
| 1 I like | ⊙ | ⊙ a. the matter? | |
| 2 What's | ⊙ | ⊙ b. me move. | |
| 3 Our bike | ⊙ | ⊙ c. playing football. | |
| 4 My bone helps | ⊙ | ⊙ d. is made of metal. | |

اقرأ وصل:

2 Read and write T (True) or F (False):

اقرأ واكتب (صواب) أو (خطأ)

In my class, there are 20 students. We all have a favorite zoo animal. Every year, we go to the zoo. All the class like to see lions, pandas and hippos.

1 There are twelve students in my class.

True False

☐ ☐

2 They go to the zoo every year.

☐ ☐

3 Choose the right answer:

اختر الاجابة الصحيحة:

1. They are planting (music - a flower - a bike).

2. There (am - is - are) 12 carrots.

3. He is (collecting - eating - singing) magnets.

4. There's a couch next (to - too - two) the cupboard.

5. The lamp is (next - between - in) the table and the chair.

أعد ترتيب الحروف واكتب الكلمة:

4

Unscramble and write:



sgals



aehwl



wnolc



slpee

5 Read and complete:

اقرأ وأكمل:

sleep - sports - fruit

I want to keep healthy. I eat vegetables and ① I ② for eight hours every night. I play ③ Football is my favorite sport.

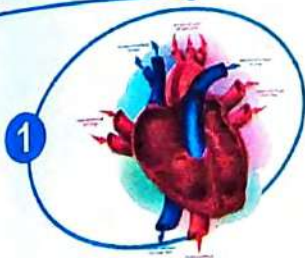
6 Rearrange the following to make sentences: أعد ترتيب الكلمات:

1. is - black - and - The panda - white.

2. likes - He - ice cream.

3. anything - get - Can - I - you?

7 Write two sentences under each picture: اكتب جملتين تحت كل صورة:



1

(heart - blood)



2

(sister - sweep)

8 Punctuate the following:

ضع علامات الترقيم:

1. how are you

2. yes, I do

General Exercises 9

1 Read and match:

اقرأ وصل:

- | | |
|--|--|
| <p>A</p> <p>1 They don't</p> <p>2 What time</p> <p>3 She's young</p> <p>4 Don't throw</p> | <p>B</p> <p>a. plastic in the sea.</p> <p>b. and tall.</p> <p>c. is it?</p> <p>d. like drawing.</p> |
|--|--|

2 Read the text and choose the correct answer:

اقرأ وأختار الإجابة الصحيحة:

Farmers grow our food. They get water from the Nile. Farmers give water to the plants. Plants need water to grow.

1. Farmers get water from the

a sea

b Nile

c lake

2. Plants need water to

a grow

b sleep

c play

3 Choose the right answer:

أختار الإجابة الصحيحة:

1. A hippo is (white - green - brown) or gray.

2. I like (draw - draws - drawing).

3. Nurses give us (fruit - balls - medicine).

4. He is (take - takes - taking) photos.

5. Let's (watch - watches - watching) the penguins.

4

Unscramble and write:



gamnet



loath



rasgs



usmeo

5 Read and complete:

cold - doctor - mouth

اقرأ واكمل:

Today, I'm sick. I have a ① I cover my ② and nose with a tissue. In the evening, I will go to the ③ with my father.


6 Rearrange the following to make sentences: اعد ترتيب الكلمات:

1. excited - am - I
2. the bookcase - next to - It's
3. a picture - I - am - drawing.

7 Write two sentences under each picture: اكتب جملتين تحت كل صورة:



(circus - clown)



(hippo - river)

8 Punctuate the following:

ضع علامات الترقيم:

1. the animals are in the zoo

2. Is he very funny

General Exercises 10

1 Read and match:

اقرأ وصل:

- | A | B |
|----------------|-------------------|
| 1 The clown | a. look like? |
| 2 What does he | b. excited. |
| 3 I'm very | c. a cough. |
| 4 I have | d. is very funny. |

2 Read and write T (True) or F (False):

اقرأ واكتب (صواب) أو (خطأ)

The hippo is a very large animal. It lives in lakes and rivers. Hippos eat grass. Hippos can live from forty to fifty years.

True False

1 The hippo lives in grasslands.

☐ ☐

2 The hippo likes grass.

☐ ☐

3 Choose the right answer:

اختر الإجابة الصحيحة:

1. (Am - Is - Are) you OK?

2. I (eat - play - drink) water with lemon.

3. The skin (moves - pumps - protects) the body.

4. How about (go - goes - going) to the pandas?

5. My favorite (animal - color - shape) is white.

اعد ترتيب الحروف واكتب الكلمة:

4 Unscramble and write:



keib



otph



olni

6 Read and complete:

watch - school - home

اقرأ واكمل:

I get up early. I go to ① at seven o'clock. I come back ② at two o'clock in the afternoon. I ③ TV in the evening.

6 Rearrange the following to make sentences: اعد ترتيب الكلمات:

1. circus - I'm - the - at.

2. cat - my - This - is.

3. time - What - it - is?

7 Write two sentences under each picture: اكتب جملتين تحت كل صورة:



(cold - doctor)



(football - happy)

8 Punctuate the following:

ضع علامات الترقيم:

1. how do you say that

2. he loves listening to music

General Exercises 11

1 Read and match:

- | A | | B |
|--------------------|---|------------------------|
| 1 The penguin is | ○ | a. football. |
| 2 He likes playing | ○ | b. happy. |
| 3 Drink | ○ | c. my favorite animal. |
| 4 She feels | ○ | d. water with lemon. |

اقرأ وصل:

2 Read the text and choose the correct answer:

اقرأ وأختار الإجابة الصحيحة:

Ahmed and Mahmoud are brothers. They are hungry. They are in the kitchen. Their mum cooks healthy food. They help her. Ahmed and Mahmoud make sandwiches.

1. Ahmed and Mahmoud are

- a friends b cousins c brothers

2. Ahmed and Mahmoud make

- a sandwiches b beds c foods

3 Choose the right answer:

اختر الاجابة الصحيحة:

1. I can (feed - fed - feeds) the cat.

2. I (sweep - cut - set) the floor.

3. I like ice cream (and - but - to) I don't like chocolate.

4. The giraffe has a long (neck - nose - hair).

5. It's hot. I feel (cold - thirsty - hungry).

أعد ترتيب الحروف واكتب الكلمة:

4 Unscramble and write:



brdea



apri



napda



irdte

5 Read and complete:

اقرأ وأكمل:


giraffe - big - meat

I can see animals at the zoo. I like the lion. It is ① _____ and brown.
It eats ② _____. The ③ _____ is the tallest animal.

6 Rearrange the following to make sentences: أعد ترتيب الكلمات:

1. name - is - Reem - My.
2. big - How - it - is?
3. are - five - There - acrobats.

7 Write two sentences under each picture: اكتب جملتين تحت كل صورة:



(elephant - big)



(bike - school)

8 Punctuate the following:

ضع علامات الترقيم:

1. the fish is in the sea

2. what time is it

General Exercises 12

1 Read and match:

- | A | B |
|--------------------|---------------|
| 1 How do | a. the floor. |
| 2 I sweep | b. photos. |
| 3 She is listening | c. you feel? |
| 4 They're taking | d. to music. |

اقرأ واصل:

2 Read and write T (True) or F (False):

اقرأ واكتب (صواب) أو (خطأ)

I'm Samir. I'm in primary four. I go to school in Benha. In my class we have friends who need special help. Ali can't walk, Huda can't hear. We help our friends.

True False

- 1 Samir is in primary five.

☐ ☐

- 2 Ali and Huda need special help.

☐ ☐

3 Choose the right answer:

اختر الاجابة الصحيحة:

1. A: What (time - color - long) is it? B: It's two o'clock.
2. There's (a - on - an) elephant in the picture.
3. I feel (book - box - sick).
4. I (move - help - have) a headache.
5. I listen to music (and - but - so) I draw a picture.

Unscramble and write:



pscae



batle



klocc



napda

Read and complete:

set - cats - sweep

اقرأ واكمل:

I like helping at home. I feed the ① I ② the floor. I make my bed. I ③ the table. I cut the vegetables.


Rearrange the following to make sentences: أعد ترتيب الكلمات:

1. is - The - leaf - green.
2. has - ears - The cat - black.
3. on - is - The lamp - the - table.

Write two sentences under each picture: اكتب جملتين تحت كل صورة:



(chair - next to)



(favorite - friends)

Punctuate the following:

ضع علامات الترقيم

she likes ice cream

2. what about going to the hippos

General Exercises 13

1 Read and match:

اقرأ وصل:

- | | |
|-----------------|-------------------------------------|
| A | B |
| 1 Can I get you | <input type="radio"/> a. sick. |
| 2 No, I feel | <input type="radio"/> b. a picture. |
| 3 I'm drawing | <input type="radio"/> c. fifteen. |
| 4 It's nine | <input type="radio"/> d. anything? |

2 Read the text and choose the correct answer:

اقرأ النص واختر الإجابة الصحيحة:

My sister Dalia likes unhealthy food. She eats too much chocolate and pizza. She's fat. She doesn't exercise. She's tired.

1. Dalia is

☐ a fat☐ b thin☐ c tall

2. Dalia eats too much

☐ a sandwiches☐ b fruit☐ c chocolate

3 Choose the right answer:

اختر الاجابة الصحيحة:

1. I play (fruit - vegetables - sports).

2. It's healthy to (sleep - eat - drink) for 8 hours.

3. I play with my (meat - team - lion).

4. Let's drink (meat - sandwich - juice).

5. I can (play - make - feel) you a sandwich.

4 Unscramble and write:



ksin



malp



dpuon



eamt

General Exercises

أعد ترتيب الحروف واكتب الكلمة:

5 Read and complete:

sick - hospital - healthy

اقرأ وأكمل:

I'm a nurse. I work in a big ① I help ② children. I love my job! I like watching happy, ③ children when they go home.

6 Rearrange the following to make sentences:

أعد ترتيب الكلمات:

1. matter - is - What - the?

2. two - It's - o'clock.

3. a - on - The bee - leaf - is.

7 Write two sentences under each picture:

اكتب جملتين تحت كل صورة:



(mother - teacher)



(strong - grassland)

8 Punctuate the following:

ضع علامات الترقيم:

1. she is a girl

2. why are you angry

General Exercises 14

1 Read and match:

A

- 1 I eat
- 2 Drink medicine
- 3 What are
- 4 It has

B

- a. you drawing?
- b. black ears.
- c. breakfast.
- d. with an adult.

اقرأ وصل:

2 Read the text and choose the correct answer:

اقرأ النص واختر الإجابة الصحيحة:

I love my grandpa. He is very kind. Grandpa is seventy years old. He has gray hair and a gray beard. He is wearing a pair of black glasses.

1. Grandpa is years old.

a sixty

b fifty

c seventy

2. He is wearing a pair of glasses.

a black

b brown

c white

3 Choose the right answer:

اختر الاجابة الصحيحة:

1. What time (am - is - are) it?

2. Our (bikes - books - socks) are made of metal.

3. Doctors and nurses work in (parks - hospitals - schools).

4. The panda is (red - blue - black) and white.

5. There are (hippo - hippos - a hippo) in the lake.

4 Unscramble and write:



giffaer



lshef



emalt



epirsd

5 Read and complete:

acrobats - circus - artists

اقرأ واكمل:

My name is Hussein. I'm at the ① There are one ringmaster, and five ② There are eight trapeze ③ and four jugglers.

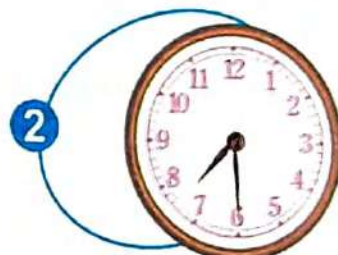
6 Rearrange the following to make sentences: اعد ترتيب الكلمات:

1. tennis - can - play - I .
2. seven - half - It's - past.
3. work - does - Where - she?

7 Write two sentences under each picture: اكتب جملتين تحت كل صورة:



(sick - nurse and doctor)



(half seven - homework)

8 Punctuate the following:

ضع علامات الترقيم:

1. can I have a sandwich

2. she is angry

General Exercises 15

1 Read and match:

اقرأ وصل:

| A | | B | |
|-------------|-----------------------|--------------|-----------------------|
| 1 He feels | <input type="radio"/> | a. English. | <input type="radio"/> |
| 2 How are | <input type="radio"/> | b. be happy. | <input type="radio"/> |
| 3 He speaks | <input type="radio"/> | c. you? | <input type="radio"/> |
| 4 Smile to | <input type="radio"/> | d. sick. | <input type="radio"/> |

2 Read the text and choose the correct answer:

اقرأ النص واختر الإجابة الصحيحة:

When we are ill, we go to the hospital. The doctors and nurses help us. They are very kind. They give us medicine.

1. When we are ill, we go to the

☐ a school

☐ b park

☐ c hospital

2. The and nurses help us.

☐ a vets

☐ b doctors

☐ c carpenters

3 Choose the right answer:

اختر الاجابة الصحيحة:

1. My (stomach - bone - heart) pumps blood to my body.

2. I go (football - swimming - tennis).

3. She can (clean - eat - sleep) the kitchen.

4. Let's (drink - play - wash) juice.

5. How (does - do - doing) you feel?

اعد ترتيب الحروف واكتب الكلمة:

Unscramble and write:



reeng



pasce



xcitede



unsre

اقرأ وأكمل:

Read and complete:

cold - nose - healthy

I'm Hany. Today I am tired and I've got a ① I cover my mouth
and ② I eat ③ food and drink water with lemon.

6 Rearrange the following to make sentences: اعد ترتيب الكلمات:

1. has - He - gray - hair.2. very - I'm - tired.3. the lions - are - Where?

7 Write two sentences under each picture: اكتب جملتين تحت كل صورة:



(birds - feed)



(sick - headache)

8 Punctuate the following:

ضع علامات الترقيم:

1. do you have a good day

2. I like apples bananas and oranges

General Exercises 16

1 Read and match:

- | | |
|---|--|
| <p>A</p> <p>1 I play with</p> <p>2 What's</p> <p>3 He is listening</p> <p>4 The lamp is next</p> | <p>B</p> <p>a. the matter?</p> <p>b. to music.</p> <p>c. to the table.</p> <p>d. my team.</p> |
|---|--|

اقرأ وصل:

2 Read the text and choose the correct answer:

اقرأ النص واختر الإجابة الصحيحة:

Animals live in different places. Half of the animals live on the farm. Other animals live in lakes, rivers and the grasslands. The panda's natural habitat is the bamboo forest. It eats bamboo.

1. of the animals live on the farm.
- a Third b Half c Fourth
2. The panda lives in the bamboo
- a lake b forest c grassland

3 Choose the right answer:

اختر الاجابة الصحيحة:

1. The lamp is (next - in - between) the table and the TV.
2. There's (a - an - some) elephant.
3. Draw healthy (food - ball - tree).
4. He speaks (art - English - skirt).
5. A: (How - Where - When) do you feel? B: I feel hungry.

اعد ترتيب الحروف واكتب الكلمة:

4 Unscramble and write:



spoa



mthou



lnsk



erwlfo

5 Read and complete:

plants - Nile - drink

اقرأ واكمل:

Water is a natural Egyptian resource. We get water from the ①
We need water to ② and grow our ③

6 Rearrange the following to make sentences: اعد ترتيب الكلمات:

1. Does - stomach - hurt - his?

2. a dog - He - trainer - is.

3. healthy - I - like - food.

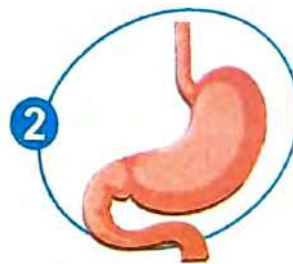
7 Write two sentences under each picture: اكتب جملتين تحت كل صورة:



(brother - hungry)

.....

.....



(stomach - digest)

.....

.....

8 Punctuate the following:

ضع علامات الترقيم:

1. they play together

.....

.....

2. what does the clown look like

.....

.....

General Exercises 17

1 Read and match:

اقرأ وصل:

1 The king

2 It's half

3 I am taking

4 What do you

A

⊙

⊙

⊙

⊙

B

⊙ a. past two.

⊙ b. do on Saturdays?

⊙ c. is swimming.

⊙ d. photos.

2 Read the text and choose the correct answer:

اقرأ النص واختر الإجابة الصحيحة:

To make glass from sand, add chemicals to the sand. Put everything in a bowl. We melt the sand and chemicals to make a liquid. Then, we shape the glass.

1. We add to the sand to make glass.

a water

b melt

c chemicals

2. We melt sand and chemicals to make a

a solid

b liquid

c gas

3 Choose the right answer:

اختر الاجابة الصحيحة:

1. How (am - is - are) you?

2. Don't (throw - throws - throwing) plastic in the sea.

3. A (square - circle - triangle) has four sides.

4. She is (listen - listening - listens) to music.

5. The (juggler - acrobat - dog trainer) loves animals.

أعد ترتيب الحروف واكتب الكلمة:

4 Unscramble and write:



mar



kcolc



aewhl



latl

5 Read and complete:

grasslands - animal - neck

اقرأ وأكمل:

I love animals. A giraffe is my favorite ① It's yellow and brown.
It has a very long ② It lives in the ③ of Africa.

6 Rearrange the following to make sentences: أعد ترتيب الكلمات:

1. sweep - floor - I - the.2. matter - the - What's?3. stomach - My - hurts.

7 Write two sentences under each picture: اكتب جملتين تحت كل صورة:



(elephant - big)



(vegetables - healthy)

8 Punctuate the following:

ضع علامات الترقيم:

1. I like drawing

2. can she speak English

General Exercises 18

1 Read and match:

اقرأ وصل:

| A | B |
|-------------------|-------------------|
| 1 She feels | a. water to grow. |
| 2 Let's drink | b. stomach do? |
| 3 What does my | c. thirsty. |
| 4 Vegetables need | d. some juice. |

2 Read and write T (True) or F (False):

اقرأ واكتب (صواب) أو (خطأ)

My name is Soha. I go to school in Cairo. I like my teachers and friends. In my class, I have friends who need special help. I help them and they like me.

| | True | False |
|---------------------------------|--------------------------|--------------------------|
| 1 Soha needs special help. | <input type="checkbox"/> | <input type="checkbox"/> |
| 2 Soha goes to school in Cairo. | <input type="checkbox"/> | <input type="checkbox"/> |


3 Choose the right answer:

اختر الاجابة الصحيحة:

- I'm a nurse. I help (good - well - sick) people.
- I like ice cream (so - but - and) chocolate.
- Sweep the (floor - bed - chair).
- It's quarter (two - half - past) nine.
- What (am - is - are) you doing?

اعد ترتيب الحروف واكتب الكلمة:

4 Unscramble and write:



5 Read and complete:

kind - school - English

اقرأ واكمل:

I get up early at six o'clock in the morning. I go to _____ at seven o'clock. My teacher is very _____. He teaches us _____. I go home at two o'clock in the afternoon.

6 Rearrange the following to make sentences:

اعد ترتيب الكلمات:

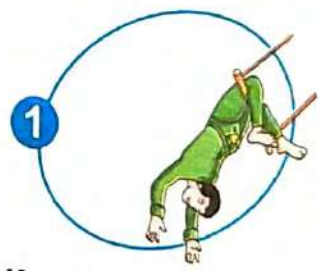
- angry - feel - I - very.
- is - table - a - There.
- music - are - What - listening to - you?

7 Write two sentences under each picture:

اكتب جملتين تحت كل صورة:



(home - sweep)



(trapeze artist - circus)

8 Punctuate the following:

ضع علامات الترقيم:

1. what do you want to see

2. they're taking photos

General Exercises 19

1 Read and match:

اقرأ وصل:

- | A | | B |
|--------------------|-----------------------|-------------|
| 1 I make | <input type="radio"/> | a. o'clock. |
| 2 It's three | <input type="radio"/> | b. face. |
| 3 Are you | <input type="radio"/> | c. my bed. |
| 4 Don't touch your | <input type="radio"/> | d. happy? |

2 Read the text and choose the correct answer:

اقرأ النص واختر الإجابة الصحيحة:

My mother has a fever. She can't clean the house. She is sleeping in her bed. I sweep the floor and cook the food.

1. My mother has a

a cold

b fever

c cough

2. My mother is sleeping in her

a armchair

b couch

c bed

3 Choose the right answer:

اختر الاجابة الصحيحة:

1. I (play - sleep - drink) medicine.

2. I (does - don't - doesn't) like collecting magnets.

3. They are playing (boxes - sports - desks).

4. The giraffe has a long (hair - neck - nose).

5. I don't like listening to pop (music - picture - photo).

4 Unscramble and write:



salin



subrohm



uelrr



ouhcc

5 Read and complete:

sleeps - medicine - cold

أقرأ واكمل:

Eman is sick. She has a ① She ② in her bed. Her mother helps her. Eman drinks ③

6 Rearrange the following to make sentences: أعد ترتيب الكلمات:

1. tall - She - is - thin - and.
2. ride - bike - I - a.
3. you - Can - magnets - collect?

7 Write two sentences under each picture: اكتب جملتين تحت كل صورة:



(king - swim)



(football - kick)

8 Punctuate the following:

ضع علامات الترقيم:

1. he is a boy

2. what's in your bedroom

General Exercises 20

1 Read and match:

| A | | B |
|--------------------|-----------------------|-----------------------------------|
| 1 This is | <input type="radio"/> | a. you see? |
| 2 What can | <input type="radio"/> | b. past seven. |
| 3 You have a cold. | <input type="radio"/> | c. Cover your nose with a tissue. |
| 4 It's half | <input type="radio"/> | d. my bike. |

اقرأ وصل:

2 Read the text and choose the correct answer:

اقرأ النص واختر الإجابة الصحيحة:

Medicine is important for us. We take medicine when we are sick.
We put medicine on a high shelf. We drink medicine with an adult.

1. We put medicine on a shelf.

a low

b high

c short

2. We drink medicine with

a a baby

b an adult

c a child

3 Choose the right answer:

اختر الأجوبة الصحيحة:

1. I can (read - reads - reading) with you.

2. (He - She - You) are collecting magnets.

3. We take sand from the (tree - farm - desert).

4. I see the doctor in the (park - hospital - zoo).

5. I have a thumb in my (face - hand - leg).

4 Unscramble and write:



draeb



seunr



kisc



efal

5 Read and complete:

books - couch - next

My living room is very big. There's a ❶ next to the cupboard.
The lamp is ❷ to the armchair. There's a bookcase with lots
of ❸

6 Rearrange the following to make sentences:

1. table - I - set - the.
2. medicine - Drink - adult - an - with.
3. right - It's - angle - a.

7 Write two sentences under each picture:



(fat - circus)



(chair - metal)

8 Punctuate the following:

ضع علامات الترقيم:

1. what's the time

2. we are happy

General Exercises 21

1 Read and match:

اقرأ وصل:

| A | B |
|-----------------|---------------------|
| 1 I can draw | a. favorite animal. |
| 2 Let's go | b. pictures. |
| 3 A hippo is my | c. attracts metal. |
| 4 A magnet | d. to the circus. |

2 Read and write T (True) or F (False): اقرأ واكتب (صواب) أو (خطأ)

I can do many things on the weekend. I go to the park to play tennis with my friends. I have lunch with my family. I go to my grandma's house.

| | True | False |
|-------------------------------------|--------------------------|--------------------------|
| 1 I go to the beach on the weekend. | <input type="checkbox"/> | <input type="checkbox"/> |
| 2 I have lunch with my family. | <input type="checkbox"/> | <input type="checkbox"/> |

3 Choose the right answer:

اختر الاجابة الصحيحة:

1. It's half past (to - too - two).
2. Nurses work in (hospitals - schools - farms).
3. Five times three equals (sixteen - fifteen - fifty).
4. The (ringmaster - trapeze artist - dog trainer) loves animals.
5. Cover your mouth with a (tissue - coin - magnet).

أعد ترتيب الحروف واكتب الكلمة:

4 Unscramble and write:



phniodl



ckki



lthoc



dloc

5 Read and complete:

أقرأ وأكمل:

sandwich - thirsty - juice

My name is Sama. I feel ① and hungry. I like healthy food. I can make a ② to eat. I can have some ③ to drink. I like playing sports. Football is my favorite game.

6 Rearrange the following to make sentences: أعد ترتيب الكلمات:

1. like - drawing - I - pictures.

2. angry - Why - you - are?

3. protects - It - body - my.

7 Write two sentences under each picture: اكتب جملتين تحت كل صورة:



(mouse - small)

.....

.....



(elephant - sit)

.....

.....

8 Punctuate the following:

ضع علامات الترقيم:

1. is there a cloud

.....

.....

2. i don't like fish

.....

.....

General Exercises 22 امتحان الأزهر

1 Read and number the pictures:

أقرأ ورقم الصور:


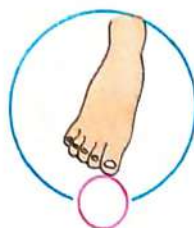
1 foot

2 living room

3 couch

4 panda

5 spider



2 Read and fill in the gaps:

أقرأ وأكمل الفراغ:

A : What are you for?

B : I'm looking my book.

3 Look and put a (✓) or (X):

أقرأ وضع علامة (✓) أو (X):

1



This is a television.

2



It is a penguin.

3



He is tall.

4



He is playing sports.

4 Read and complete:

water - go - matter

1. Let's to the park.
2. What's the ?
3. I want a glass of

5 Rearrange the following to make sentences: أعد ترتيب الكلمات:

1. feels - She - tired.
2. eats - food - He - good.
3. some - juice - Have.

6 Write a sentence under each picture: اكتب جملة تحت كل صورة:



.....

.....

7 Punctuate the following:

ضع علامات الترقيم:

- it's my pencil case

.....

General Exercises 23

امتحان الأزهر

اقرأ وصل:

1 Read and match:

1 Turn

2 Go

3 I sweep

4 What are

A

○

○

○

○

B

a. straight.

b. the floor.

c. you doing?

d. right.

2 Read the text and choose the correct answer:

اقرأ النص واختر الإجابة الصحيحة:

My name is Magdy. I'm fifty years old. I'm a teacher. I have three children. They are good. We are a happy family.

1. Magdy is a

a doctor

b teacher

c farmer

2. Magdy has three

a brothers

b sisters

c children

3 Choose the right answer:

اختر الاجابة الصحيحة:

1. How about (going - go - goes) to the zoo?

2. There's sand in the (Nile - desert - sky).

3. The whale is (red - yellow - blue).

4. Let's (watch - watches - watching) the lions.

4 Unscramble and write:

اعد ترتيب الحروف واكتب الكلمة:



woc

.....



kaec

.....



ngik

.....

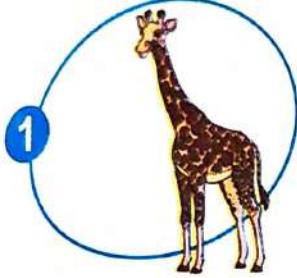
5 Rearrange the following to make sentences: أعد ترتيب الكلمات:

1. looking - I'm - on - the bookcase.

2. at - circus - She's - the.

3. has - It - ears - brown.

6 Write a sentence under each picture: اكتب جملة تحت كل صورة:





7 Punctuate the following:

ضع علامات الترقيم:

1. it is black and white

2. what's your name



Listening materials

1 Listen and write:

Review 1

| | | | | | |
|----------|---------|---------|----------|----------|--------------|
| 1. bee | 3. meat | 5. sick | 7. skip | 9. sing | 11. space |
| 2. green | 4. leaf | 6. duck | 8. skirt | 10. king | 12. speaking |

Review 2

1 Listen and write:

| | | | | | |
|---------|----------|-------------|----------|-----------|-----------|
| 1. hair | 3. pair | 5. elephant | 7. photo | 9. clown | 11. mouth |
| 2. ear | 4. beard | 6. whale | 8. white | 10. cloud | 12. cow |

Dictation

تسميع الكلمات



Unit

1

| | | | | | |
|---|--|-----------------|--|--|-------------|
|  | | عصير |  | | حزين |
|  | | يشاهد التلفزيون |  | | سعيد |
|  | | يلعب تنس |  | | عطشان |
|  | | يلعب كرة القدم |  | | جوعان |
|  | | خضراوات |  | | غضبان |
|  | | نحلة |  | | متحمس |
|  | | ينام |  | | متعب |
|  | | نظيف |  | | حجرة الجلوس |
|  | | أصبع الإبهام |  | | مطبخ |
|  | | ورقة شجر |  | | لحم |

20

16 - 20

11 - 15

1 - 10

Dictation

Unit 2

| | | | | | |
|---|----------------------|--------|--|----------------------|-------|
|  | <input type="text"/> | يد |  | <input type="text"/> | مريض |
|  | <input type="text"/> | دواء |  | <input type="text"/> | صداع |
|  | <input type="text"/> | قلب |  | <input type="text"/> | كحة |
|  | <input type="text"/> | جلد |  | <input type="text"/> | برد |
|  | <input type="text"/> | عظمة |  | <input type="text"/> | ركبة |
|  | <input type="text"/> | معدة |  | <input type="text"/> | ذراع |
|  | <input type="text"/> | بطة |  | <input type="text"/> | رجل |
|  | <input type="text"/> | يركل |  | <input type="text"/> | قدم |
|  | <input type="text"/> | السماء |  | <input type="text"/> | أقدام |
|  | <input type="text"/> | جيبه |  | <input type="text"/> | فم |

20

16 - 20

11 - 15

1 - 10

Unit

3



ساعة حائط



تجمع مغناطيس



مغناطيس



يلعب رياضة



معدن



تستمع إلى الموسيقى



صيد السمك



بغنى أغنية



ملك



يلتقط صور



السباحة



يرسم صور



حجرة المعيشة



مشبك ورق



رياضة



صمغ



الفضاء



مقص



عنكبوت



خيط

20

16 - 20

11 - 15

1 - 10

Dictation

Unit

4



شعر



دولاب / خزانة



يعد مائدة الطعام



تليفزيون



بين



كرسي ذو مسندتين



لحية



كنبة



زجاج



خزانة كتب



صحراء



مصباح



ساعة حائط



يرتب الفراش



كرسي



بكنس الأرضية



فلاح



بطعم القطة



نهر النيل



يقطع الخضراوات



16 - 20



11 - 15



1 - 10

Unit

5



بحيرة



أسد



ربع



زرافة



نصف



بطريق



ورق



فرس النهر



بلاستيك



باندا



صورة



فيل



حديقة حيوان



حوت



استدر يمينا



أبيض



استدر يساراً



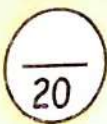
أين



سر بشكل مستقيم



متى



16 - 20



11 - 15



1 - 10

Dictation

Unit

6



| |
|--|
| |
| |
| |

طويل



| |
|--|
| |
| |
| |

مدربة كلاب



| |
|--|
| |
| |
| |

قصير



| |
|--|
| |
| |
| |

بهلوان يلعب بالكرات



| |
|--|
| |
| |
| |

مربع



| |
|--|
| |
| |
| |

مدير الحلبه



| |
|--|
| |
| |
| |

مستطيل



| |
|--|
| |
| |
| |

لاعب الترابيز الأرجوحة



| |
|--|
| |
| |
| |

معين



| |
|--|
| |
| |
| |

لاعبة أكروبات



| |
|--|
| |
| |
| |

سحابة



| |
|--|
| |
| |
| |

سيرك



| |
|--|
| |
| |
| |

فأر



| |
|--|
| |
| |
| |

صغير السن



| |
|--|
| |
| |
| |

مهرج / بهلوان



| |
|--|
| |
| |
| |

عجوز



| |
|--|
| |
| |
| |

بقرة



| |
|--|
| |
| |
| |

رقيق




| |
|--|
| |
| |
| |

عملة معدنية



| |
|--|
| |
| |
| |

سمين





Advanced Activity

نشاط متميز

اجب عن هذه الأسئلة مع الكوبون كي تحصل على نسخة هدية مجانية للترم الثاني

1 Unscramble and write:

أعد ترتيب الحروف واكتب الكلمة:



piosthla

| |
|--|
| |
| |
| |



msaertnrgi

| |
|--|
| |
| |
| |



tagelecrn

| |
|--|
| |
| |
| |

2 Rearrange the following to make sentences: أعد ترتيب الكلمات:

1. lives - The - in - lion - the - Africa - grassland - in.

2. class - In - 24 - there - students - are - my.

3. are - a lovely - We - today - zoo - the - at - having - time.

4. melt - chemicals - We - to make - a liquid - sand - and.

3 Punctuate the following:

ضع علامات الترقيم:

1. what s in your living room magdy

| |
|--|
| |
| |
| |

2. i take photos with my dad then we play sports

| |
|--|
| |
| |
| |

Exams 2022

تدريبات عامة على منهج الفصل الدراسي الأول

General Exercises 1

1 Listen and number:

استمع ورقم:

1 hungry

2 clown

3 juice

4 giraffe

5 headache


☐

☐

☐

☐

☐

2 Listen and complete:

استمع واكمل:

نص الاستماع اخر الكتاب

A : How do you

B : I feel

3 Look and put a (✓) or (X) :

انظر وضع علامة (✓) أو (X) :

1.



He is tall and thin.

☐

2.



I have a fever.

☐

3.



This is a living room.

☐

4.



These are elephants.

☐

4 Unscramble and write:

اعد ترتيب الحروف واكتب الكلمة:



pphio



fosa



hiwte



airch

6 Write the missing letters:

اكتب الحروف الناقصة:



1. r _ ngm _ ster



2. si _ _



3. cl _ _ d



4. _ _ ale

6 Rearrange the following to make sentences: اعد ترتيب الكلمات:

1. feels - He - unhappy.2. chairs - are - There.3. watch - penguins - Let's - the.4. is - What - matter - the?

7 Write a sentence under each picture: اكتب جملة تحت كل صورة



1.



2.

8 Punctuate the following:

ضع علامات ترقيم للآتي:

1. she uses sign language

2. where are the lions

General Exercises 2

استمع ورقم:

1 Listen and number:

1 elephant

2 bike

3 bone

4 sad

5 leaf


☐

☐

☐

☐

☐

استمع واكمل:

2 Listen and complete:

نص الاستماع اخر الكتاب

A : What's in the room?

B : There is a .

3 Look and put a (✓) or (X) :

انظر وضع علامة (✓) او (X) :

1.



I have a cough.

☐

2.



There are two hands.

☐

3.



It's white.

☐

4.



We use nails to make things.

☐

Unscramble and write:

اعد ترتيب الحروف واكتب الكلمة:



twaer



batle



klocc




napda

Write the missing letters:

اكتب الحروف الناقصة:



1. b _ _ rd



2. _ _ oto



3. gira _ _ e



4. rec _ _ ling

Rearrange the following to make sentences:

اعد ترتيب الكلمات:

1. is - The - leaf - green.

2. are - excited - They.

3. heart - my - is - This.

4. on - is - The lamp - the - table.

Write a sentence under each picture:

اكتب جملة تحت كل صورة



1.



2.

Punctuate the following:

ضع علامات ترقيم للآتي:

1. she likes ice cream

2. what about going to the hippos

General Exercises 3

1 Listen and number:

استمع ورقم:

- 1 happy 2 mouse 3 sick 4 television 5 stomach


☐

☐

☐

☐

☐

2 Listen and complete:

استمع واكمل:

نص الاستماع اخر الكتاب

A : What's the ?

B : I a fever.

3 Look and put a (✓) or (X) :

انظر وضع علامة (✓) أو (X) :

1.



I feel hungry.

☐

2.



This is my skin.

☐

3.



It's seven o'clock.

☐

4.



It has red ears.

☐

4 Unscramble and write:

اعد ترتيب الحروف واكتب الكلمة:



sgals



aehwl



wnolc



erwlfo

5 Write the missing letters:

اكتب الحروف الناقصة:



1. m _ _ se



2. _ _ irt



3. bl _ _ k



4. _ _ ace

6 Rearrange the following to make sentences:

اعد ترتيب الكلمات:

1. can't - hear - Malak .2. likes - He - ice cream.3. feel - do - How - you?4. go - Let's - the kitchen - to.

7 Write a sentence under each picture:

انظر واكتب جملة تحت كل صورة:



1. _____



2. _____

8 Punctuate the following:

ضع علامات ترقيم للآتي:

1. how are you

2. can she speak English

| |
|--|
| |
| |
| |

| |
|--|
| |
| |
| |

General Exercises 4

1 Listen and number:

استمع وارقم:

1 bee

2 lake

3 meat

4 spider

5 elephant


☐

☐

☐

☐

☐

2 Listen and complete:

استمع وأكمل:

نص الاستماع آخر الكتاب

A : What does the clown look ?

B : He is and thin.

3 Look and put a (✓) or (X) :

انظر وضع علامة (✓) أو (X) :

1.



A bee sits on a leaf.

☐

2.



She is thirsty.

☐

3.



They are sad.

☐

4.



I love the zoo.

☐

Unscramble and write:

أعد ترتيب الحروف واكتب الكلمة:



lod



malp



gnary



rhcai

Write the missing letters:

اكتب الحروف الناقصة:



1. ele _ _ ant



2. cl _ _ n



3. _ _ ale



4. k _ t _ hen

Rearrange the following to make sentences:

أعد ترتيب الكلمات:

1. is - He - funny.

2. The - is - tall - giraffe.

3. am - I - sick.

4. excited - is - He.

Write a sentence under each picture:

اكتب جملة تحت كل صورة:



1.



2.

Punctuate the following:

ضع علامات ترقيم للآتي:

1. the whale is blue

2. where is the photo

General Exercises 5

استمع ورقم:

1 Listen and number:

1 sky

2 hair

3 mouse

4 lion

5 water


☐

☐

☐

☐

☐

2 Listen and complete:

استمع وأكمل:

نص الاستماع آخر الكتاب

A : Where the hippos?B : Go straight. Turn .

3 Look and put a (✓) or (X) :

أنظر وضع علامة (✓) أو (X) :

1.

They are listening to music. ☐

2.

It's quarter to nine. ☐

3.

I make my bed. ☐

4.

It is a giraffe. ☐

4 Unscramble and write:

أعد ترتيب الحروف واكتب الكلمة:



iwteh



efal



eplse



psrtos

5 Write the missing letters:

اكتب الحروف الناقصة:



1. be _ _ d



2. fl _ _ er



3. b _ _ k case



4. sp _ _ n

6 Rearrange the following to make sentences: أعد ترتيب الكلمات:

1. you - OK - Are?2. home - They - at - are.3. kind - You - very - are.4. seven - It's - thirty.

7 Write a sentence under each picture: اكتب جملة تحت كل صورة:



1. _____



2. _____

8 Punctuate the following:

ضع علامات ترقيم للآتي:

1. what's in the living room

2. i play football

| |
|--|
| |
| |
| |

| |
|--|
| |
| |
| |

General Exercises 6

1 Listen and number:

الاستماع ورقم:

1 magnet

2 armchair

3 pair

4 cough

5 pink


☐

☐

☐

☐

☐

2 Listen and complete:

الاستماع واكمل:

نص الاستماع اخر الكتاب

A : What do you

?

B : I like playing

3 Look and put a (✓) or (X) :

انظر وضع علامة (✓) أو (X) :

1.



It is a bookcase.

☐

2.



I can cut the vegetables.

☐

3.



It is a knife.

☐

4.



I have a beard.

☐

4 Unscramble and write:


اعد ترتيب الحروف واكتب الكلمة:



aisnl



keib



otph



olni

5 Write the missing letters:

اكتب الحروف الناقصة:



1. d _ _ k



2. c _ rc _ s



3. ho _ pi _ al



4. bl _ _

6 Rearrange the following to make sentences:

اعد ترتيب الكلمات:

1. circus - I'm - the - at.2. clowns - The - funny - are.3. cat - my - This - is.4. time - What - it - is?

7 Write a sentence under each picture:

اكتب جملة تحت كل صورة:



1. _____



2. _____

8 Punctuate the following:

ضع علامات ترقيم للآتي:

1. how do you say that

2. he loves listening to music

| |
|--|
| |
| |
| |

| |
|--|
| |
| |
| |

General Exercises 7

1 Listen and number:

استمع وارقم:

1 cough

2 cow

3 paper

4 mouth

5 meat


☐

☐

☐

☐

☐

2 Listen and complete:

استمع واكمل:

نص الاستماع اخر الكتاب

A : What can you ?

B : There is a .

3 Look and put a (✓) or (X) :

انظر وضع علامة (✓) او (X) :

1.



There is a mouse.

☐

2.



It helps me move.

☐

3.



This is my hand.

☐

4.



He is angry.

☐

4 Unscramble and write:

اعد ترتيب الحروف واكتب الكلمة:



gamnet



ngki



sperdi



pgunien

5 Write the missing letters:

اكتب الحروف الناقصة:



1. stoma _ _



2. cl _ _ d



3. swimmi _ _



4. _ _ r

6 Rearrange the following to make sentences:

اعد ترتيب الكلمات:

1. a - picture - I - am - drawing.2. the bookcase - next to - It's.3. excited - am - I.4. is - She - trainer - dog - the.

7 Write a sentence under each picture:

اكتب جملة تحت كل صورة:



1. _____



2. _____

8 Punctuate the following:

ضع علامات ترقيم للآتي:

1. the animals are in the zoo

2. he is very funny

General Exercises 8

استمع ورقم:

1 Listen and number:

1 whale

2 sing

3 heart

4 bee

5 light blue


☐

☐

☐

☐

☐

2 Listen and complete:

استمع واكمل:

A : What does he look

?

B : He is

and short.

نص الاستماع اخر الكتاب

3 Look and put a (✓) or (X) :

انظر وضع علامة (✓) أو (X) :

1.



These are children.

☐

2.



There are three carrots.

☐

3.



I like fruit.

☐

4.



He is a ringmaster.

☐

4 Unscramble and write:

اعد ترتيب الحروف واكتب الكلمة:



hpiop



ppahy



ckis



ksin

5 Write the missing letters:

اكتب الحروف الناقصة:



1. sl _ _ p



2. sk _ _ t



3. _ _ oud



4. fr _ _ t

6 Rearrange the following to make sentences: اعد ترتيب الكلمات:

1. blood - It - pumps.2. are - Where - pandas - the?3. and - young - She - beautiful - is.4. feel - How - you - do?

7 Write a sentence under each picture: اكتب جملة تحت كل صورة:



1. _____



2. _____

8 Punctuate the following:

ضع علامات ترقيم للآتي:

1. i like fishing

2. what are you doing

General Exercises 9

1 Listen and number:

استمع ورقم:

1 lamp

2 thirsty

3 chair

4 fever

5 draw


☐

☐

☐

☐

☐

2 Listen and complete:

استمع واكمل:

نص الاستماع اخر الكتاب

A : Can you in the cupboard?

B : Yes, I .

3 Look and put a (✓) or (X):

انظر وضع علامة (✓) أو (X):

1.



I feed the cat.

☐

2.



This is my heart.

☐


3.



We use a knife for our food.

☐

4.



It's a whale.

☐

4 Unscramble and write:

اعد ترتيب الحروف واكتب الكلمة:



noupd

spnoo

errul

aichr

5 Write the missing letters:

اكتب الحروف الناقصة:



1. du _ _

2. h _ _ r

3. ye _ lo _

4. so _ _

6 Rearrange the following to make sentences: اعد ترتيب الكلمات:

1. glasses - is - He - wearing.2. have - I - hair - black.3. plant - Farmers - vegetables.4. my - like - I - bike.

7 Write a sentence under each picture: اكتب جملة تحت كل صورة:



1. _____

2. _____

8 Punctuate the following:

ضع علامات ترقيم للآتي:

1. she wears a hearing aid

2. can you help me

General Exercises 10

1 Listen and number:

استمع ورقم:

1 paper clips

2 lake

3 panda

4 knife

5 light green


☐

☐

☐

☐

☐

2 Listen and complete:

استمع واكمل:

نص الاستماع اخر الكتاب

A : Where is the ?B : It's from the armchair.

3 Look and put a (✓) or (X) :

انظر وضع علامة (✓) أو (X) :

1.



He is fat and short.

☐

2.



It's an ear.

☐

3.



It's a bookcase.

☐

4.



It's healthy.

☐

4 Unscramble and write:

اعد ترتيب الحروف واكتب الكلمة:



nilo



taf



lapnt



topho

5 Write the missing letters:

اكتب الحروف الناقصة:



1. ki _ _



2. cl _ _ n



3. sq _ _ re



4. cir _ _ s

6 Rearrange the following to make sentences: اعد ترتيب الكلمات:

1. are - There - people - some.2. cloud - a - It's .3. sofa - is - Where - the?4. tall - Is - he?

7 Write a sentence under each picture: اكتب جملة تحت كل صورة:



1. _____



2. _____

8 Punctuate the following:

ضع علامات ترقيم للآتي:

1. i love the zoo

2. what do you want to see

General Exercises 11

1 Listen and number:

استمع وارقم:

1 penguin

2 sports

3 magnet

4 fishing

5 grasslands


☐

☐

☐

☐

☐

2 Listen and complete:

استمع واكمل:

A : What you drawing?

B : I'm drawing a .

3 Look and put a (✓) or (X) :

أنظر وضع علامة (✓) أو (X) :

1.



It has black ears.

☐

2.



The armchairs are next to the TV.

☐

3.



I have a headache.

☐

4.



She works in a hospital.

☐

4 Unscramble and write:

اعد ترتيب الحروف واكتب الكلمة:



spoa



mthou



insk



slpee

5 Write the missing letters:

اكتب الحروف الناقصة:



1. h _ _ r



2. clo _ _



3. _ _ use



4. sp _ _ e

6 Rearrange the following to make sentences:

اعد ترتيب الكلمات:

1. listening - He - music - to - is.2. Does - stomach - hurt - his?3. matter - is - the - What ?4. healthy - I - like - food.

7 Write a sentence under each picture:

اكتب جملة تحت كل صورة:



1. _____



2. _____

8 Punctuate the following:

ضع علامات ترقيم للآتي:

1. they play together

2. what does the clown look like

General Exercises 12

1 Listen and number:

استمع وارقم:

1 white

2 beard

3 table

4 juggler

5 cupboard


☐

☐

☐

☐

☐

2 Listen and complete:

استمع واكمل:

نص الاستماع اخر الكتاب

A : What does the clown like?

B : He is and short.

3 Look and put a (✓) or (X) :

انظر وضع علامة (✓) او (X) :

1.



He is hungry.

☐

2.



He is playing sports.

☐

3.



It's a rhombus.

☐

4.



He is tall.

☐

4 Unscramble and write:

أعد ترتيب الحروف واكتب الكلمة:



giffaer



ellyow



emalt



epirsd

5 Write the missing letters:

اكتب الحروف الناقصة:



1. j _ _ ce



2. m _ _ t



3. ele _ _ ant



4. wh _ _ e

6 Rearrange the following to make sentences:

أعد ترتيب الكلمات:

1. tennis - can - play - I .2. seven - half - It's - past.3. bookcase - It's - next to - the.4. work - does - Where - she?

7 Write a sentence under each picture:

اكتب جملة تحت كل صورة:



1. _____



2. _____

8 Punctuate the following:

ضع علامات ترقيم للآتي:

1. can I have a sandwich

2. she is angry

General Exercises 13

1 Listen and number:

استمع ورقم:

1 panda

2 spider

3 tired

4 eat

5 living room


☐

☐

☐

☐

☐

2 Listen and complete:

استمع واكمل:

نص الاستماع اخر الكتاب

A : Where is the ?B : It's the table.

3 Look and put a (✓) or (X) :

انظر وضع علامة (✓) او (X) :

1.



I cut the vegetables.

☐

2.



It's a knife.

☐

3.



I feel sick.

☐

4.



He is young.

☐

4 Unscramble and write:

اعد ترتيب الحروف واكتب الكلمة:



faos



koobsace



guinpen



asd

5 Write the missing letters:

اكتب الحروف الناقصة:



1. f _ _ t



2. m _ d _ cine



3. cl _ _ d



4. si _ _

6 Rearrange the following to make sentences:

اعد ترتيب الكلمات:

1. sides - has - A square - four.2. you - see - What - can?3. short - fat - He's - and.4. the - Where's - elephant?

7 Write a sentence under each picture:

اكتب جملة تحت كل صورة:



1. _____



2. _____

8 Punctuate the following:

ضع علامات ترقيم للآتي:

1. the spider is eating

2. can you say it again

General Exercises 14

1 Listen and number:

استمع وارقم:

1 bone

2 happy

3 draw

4 hungry

5 vegetables


☐

☐

☐

☐

☐

2 Listen and complete:

استمع واكمل:

نص الاستماع اخر الكتاب

A : What can you

?

B : I can see three

.

3 Look and put a (✓) or (X) :

انظر وضع علامة (✓) او (X) :

1.



She is singing.

☐

2.



It's half past eight.

☐

3.



They are hippos.

☐

4.



I have a fever.

☐

4 Unscramble and write:

اعد ترتيب الحروف واكتب الكلمة:



reeng



efevr



xcitede



unsre

5 Write the missing letters:

اكتب الحروف الناقصة:



1. livi _ _ room



2. _ _ ng



3. ma _ _ et



4. a _ gr _

6 Rearrange the following to make sentences:

اعد ترتيب الكلمات:

1. has - He - gray - hair.2. very - I'm - excited.3. the lions - are - Where?4. I - teacher - my - like.

7 Write a sentence under each picture:

اكتب جملة تحت كل صورة:



1. _____



2. _____

8 Punctuate the following:

ضع علامات ترقيم للآتي:

1. i have a good day

2. I like apples bananas and oranges

| |
|--|
| |
| |
| |

| |
|--|
| |
| |
| |

General Exercises 15

1 Listen and number:

استمع وارقم:

1 cold

2 gray

3 mouth

4 bee

5 sing


☐

☐

☐

☐

☐

2 Listen and complete:

استمع وأكمل:

نص الاستماع آخر الكتاب

A : How do you

?

B : I feel

3 Look and put a (✓) or (X) :

انظر وضع علامة (✓) أو (X) :

1.



They are collecting magnets.

☐

2.



He is fishing.

☐

3.



This is water.

☐

4.



This is my bike.

☐

4 Unscramble and write:

اعد ترتيب الحروف واكتب الكلمة:



brdea



tac



sdpier



inkg

5 Write the missing letters:

اكتب الحروف الناقصة:



1. _ _ t



2. c _ _



3. p _ n _



4. p _ nd _

6 Rearrange the following to make sentences:

اُعد ترتيب الكلمات:

1. name - is - Reem - My.2. big - How - it - is?3. are - five - There - acrobats.4. king - The - swimming - is.

7 Write a sentence under each picture:

اكتب جملة تحت كل صورة:



1. _____



2. _____

8 Punctuate the following:

ضع علامات ترقيم للآتي:

1. the fish is in the sea

2. what time is it

General Exercises 16

1 Listen and number:

استمع وارقم:

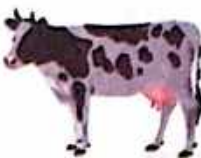
1 leaf

2 sleep

3 table

4 paper

5 cow


☐
☐
☐
☐
☐

2 Listen and complete:

استمع واكمل:

نص الاستماع اخر الكتاب

A : What are they

?

B : They are

magnets.

3 Look and put a (✓) or (X) :

أنظر وضع علامة (✓) أو (X) :

1.



It's light yellow.

☐

2.



It's one forty five.

☐

3.



It's an armchair.

☐

4.



He is feeding the cat.

☐

4 Unscramble and write:

اعد ترتيب الحروف واكتب الكلمة:



ksin



malp



dpuon



eamt

5 Write the missing letters:

اكتب الحروف الناقصة:



1. hea_a_he



2. s__



3. m__se



4. wh_t_

6 Rearrange the following to make sentences: اعد ترتيب الكلمات:

1. happy - I - feel.2. photos - taking - is - He.3. two - It's - o'clock.4. do - How - feel - you?

7 Write a sentence under each picture: اكتب جملة تحت كل صورة:



1. _____



2. _____

8 Punctuate the following:

ضع علامات ترقيم للآتي:

1. she is a girl

2. why are you angry

General Exercises 17 امتحان الأزهر

1 Read and number the pictures:

اقرأ ورقم الصور:


1 foot

2 living room

3 sofa

4 banana

5 red



2 Read and fill in the gaps:

اقرأ وأكمل الفراغ:

A : What are you ?

B : I'm looking my book.

3 Look and put a (✓) or (X) :

انظر وضع علامة (✓) أو (X) :

1.



This is a television.



2.



It is a penguin.



3.



He is tall.



4.



He is playing sports.



4 Unscramble and write:

أعد ترتيب الحروف واكتب الكلمة:



apdna



wonlc



ionc



thumo

5 Rearrange the following to make sentences: أعد ترتيب الكلمات:

1. feels - She - tired.2. eats - food - He - good.3. some - juice - Have.4. time - What - it - is?

6 Write a sentence under each picture: اكتب جملة تحت كل صورة:



1. _____



2. _____

7 Punctuate the following:

ضع علامات ترقيم للآتي:

- it's my pencil case

| |
|--|
| |
| |
| |

Listening materials

Unit 1

1 Listen and complete:

Lesson 1

Hany : How do you feel?

Hana : I feel happy.

Lesson 2

A: How do you feel?

B: I feel thirsty and hungry.

A: I can make you a sandwich.

B: Thank you!

Test 1

A: Hi Hany!

B: Hi Hana!

A: How do you feel?

B: I feel hungry.

Unit 2

Lesson 1

A: What's the matter?

B: I have a cough.

Lesson 6

A: What's the matter?

B: I have a cold.

A: Have a medicine.

B: Thank you.

Test 2

A: What is the matter?

B: I have a fever.

Unit 3

Lesson 1

A: What are you drawing?

B: I'm drawing a cat.

Test 3

A: What are you doing?

B: I'm listening to music.

Review 1

Phonics P.155

1- feel 2- bee 3- leaf 4- clean 5- sick
6- duck 7- skin 8- skirt 9- sing 10- king
11- sports 12- spider

Test 4

A: Can I get you anything?

B: Yes, please.

Unit 4

Lesson 1

A: What is in the living room?

B: There's a sofa.

328

Lesson 2

A: What's in your living room, Maged?

B: There's a TV next to a bookcase.

Test 5

A: What's in your living room, Maged?

B: There's a TV next to a table.

Unit 5

Lesson 1

Hany : What do you want to see?

Amira : Let's watch the penguins.

Lesson 2

Hany : Where are the pandas?

Amira : Go straight, then turn left.

Test 6

Amira : Let's watch the elephants.

Hany : Good idea! How about going to the hippos?

Unit 6

Lesson 1

A: What does the trapeze artist look like?

B: He's tall and thin.

Lesson 3

Samy : How many ringmasters are there?

Nabil : There are three ringmasters.

Test 7

A: What does the ringmaster look like?

B: He is young and tall.

Review 2

Phonics P.273

| | | |
|-----------|-------------|----------|
| 1- hair | 2- ear | 3- chair |
| 4- beard | 5- elephant | 6- white |
| 7- photo | 8- when | 9- clown |
| 10- cloud | 11- mouse | 12- cow |

Test 8

A: What's in the living room?

B: There's a lamp.

General Exercises

Exercise 1

A: How do you feel?

B: I feel sad.

Exercise 2

A: What's in the living room?

B: There is a bookcase.

Exercise 3

A: What's the matter?

B: I have a fever.

Exercise 4

A: What does the clown look like?

B: He is tall and thin.

Exercise 5

A: Where are the hippos?

B: Go straight. Turn right.

Exercise 6

A: What do you like?

B: I like playing sports.

Exercise 7

A: What can you see?

B: There is a clock.

Exercise 8

A: What does he look like?

B: He is fat and short.

Exercise 9

A: Can you look in the cupboard?

B: Yes, I can.

Exercises 10

A: Where is the cupboard?

B: It's across from the armchair.

Exercise 11

A: What are you drawing?

B: I'm drawing a picture.

Exercise 12

A: What does the clown look like?

B: He is fat and short.

Exercise 13

A: Where is the lamp?

B: It's on the table.

Exercise 14

A: What can you see?

B: I can see three lions.

Exercise 15

A: How do you feel?

B: I feel excited.

Exercise 16

A: What are they doing?

B: They are collecting magnets.